



büroPARTNERteam GmbH
büroversorgung von mensch zu mensch
TELEFON: 06124 723790

**MODERNE
BÜROLÖSUNGEN -**
schnell, unkompliziert
und preiswert.



BÜRODREHSTUHL
TO-SYNC WORK

Angebot auf Seite 65



FÜR DEN PERFEKTEN SITZ: WARUM WIR VIEL AUF ERGONOMIE GEBEN

SEHR GEEHRTE KUNDIN, SEHR GEEHRTER KUNDE,

die meisten von uns verbringen tagtäglich acht bis zehn Stunden im Büro. Sitzend vor dem Computer, versteht sich. Dass die immer gleiche Sitzhaltung dabei zu gesundheitlichen Belastungen führen kann, ist bewiesen. Dass geeignete Büromöbel diesen Beeinträchtigungen wirkungsvoll begegnen können, ebenfalls.

Wir wissen ganz genau: Das körperliche Wohlbefinden am Arbeitsplatz steigert erheblich die Lebensqualität - aber auch die grundsätzliche Leistungsfähigkeit.

Darum setzen wir auf ergonomisch hervorragend konzipierte Büromöbel. Damit Sie sich an Ihrem Schreibtisch wohlfühlen und im Job optimale Ergebnisse erzielen können - jeden Tag aufs Neue.



DURCHDACHT VON KOPF BIS FUSS



Bürodrehstuhl To-sync work

mit formschöner Netz- oder Vollpolster Rückenlehne. Der Clou: immer wieder wandelbar durch farbige Hussen, die spielend leicht über den Sitz gezogen werden können. So wird aus dem schwarzen Sitz im Handumdrehen ein farbiger Blickfang - und außerdem wird der Sitz durch die Hussen zusätzlich geschont.

- hohe, atmungsaktive Netz- oder Polsterrückenlehne
- Synchronmechanik, 3-fach arretierbar mit stufenlos einstellbarem Rückenlehnegegendruck
- Sitztiefenverstellung mittels Schiebeseit (5 cm)
- höhenverstellbare Lumbalstütze
- weiche, lastabhängig gebremste Doppelrollen
- Armlehnen, höhen- (10 cm) und breitenverstellbar (6 cm), Auflagen PU soft
- Belastbar bis 125 kg

Maße: Breite: 69 cm, Tiefe: 69 cm, Sitzhöhe: 41-52 cm, Rückenlehne: 57 cm

Farbe	To-sync work	Die passenden Hussen finden Sie auf S. 65
mesh Gestell schwarz	241 36 80	5 JAHRE GARANTIE LIEFERUNG TEILMONTIERT 10 ARBEITSTAGE LIEFERZEIT FREI HAUS LIEFERUNG
mesh Gestell weiß	218 28 66	

FINDEN SIE IHRE FAVORITEN AUS ÜBER 2.000 TOP-PRODUKTEN:

BÜROMÖBEL

Jump / Move	8
All in One / Move	16
Rialto PRO / Komfort	22
Trend PRO / Komfort	30
easyOffice	36
Schrankeinsätze	37
Hängeregistratur	38
Essentials	39
Regal Bob	40
Stahlschränke	42
Ergonomische Lösungen	43
Trennwände	46
Deko-Teppiche	50

DREHSTÜHLE

Bürodrehstühle	54
XXXL-Stuhl	70
Arbeitsstühle	71
Funktionsdetails	72
Schnellübersicht	73
Hocker	74

Sitzbälle	75
Fußstützen	76
Bodenschutzmatten	78

KONFERENZ

Konferenztische	82
Konferenzschränke	86
Stehtische	87
Barhocker	88
Whiteboards	91
Glas-Magnetboards	92
Flipcharts/Pinboards	94
Zubehör	97
Moderationswände	98
Moderationskoffer	100
Pinboards Professional	101
Touch Displays	102

STÜHLE

Konferenz- / Besucherstühle	106
Stehtische	115

LOUNGE/ EMPFANG

Beistelltische	119
Clubsessel	119
Sessel	120
Sitzsäcke	122
Ledersofas	123
Kleiderbügel	124
Garderobenständer	126
Kleiderständer/Garderoben	130

DIVERSES

Schreibtischlampen	134
Stehlampen	138
Uhren	140
Luftreiniger	141
Tresore	142
Rollhocker	144

GUTER SERVICE IST UNS WICHTIG:



Fast alle Büromöbel sind bereits **fertig montiert**. Lediglich Griffe oder Verbindungsteile montieren - fertig!



Andere Produkte sind **teilmontiert**. Anhand der ausführlichen Bedienungsanleitung sind diese in wenigen Minuten einsatzbereit.



Schnelle Lieferung in nur 10 Arbeitstagen für fast alle Artikel.



Frei-Haus-Lieferung und keine Versandkosten innerhalb Deutschlands!



MONTAGE-SERVICE für viele Artikel z. B. Lieferung frei Verwendungsstelle, Endmontage und Verpackungsentsorgung.

Die AGBs Ihres Händlers sehen Sie bitte online auf dessen Website ein, Modellwechsel, drucktechnisch bedingte Farbabweichungen, Druckfehler vorbehalten.



BÜROMÖBEL FÜR JEDEN TYP.

SIND BÜROMÖBEL EINE FRAGE DES ALTERS?

BÜROMÖBEL

Jump / Move	8
All in One / Move	16
Rialto PRO / Komfort	22
Trend PRO / Komfort	30
easyOffice	36
Schrankeinsätze	37
Hängeregistratur	48
Essentials	39
Regal Bob	40
Stahlschränke	42
Ergonomische Lösungen	43
Trennwände	46
Deko-Teppiche	50

Ja! Die zukunftsfähige Möblierung Ihres Büros sollte auf jeden Fall die Folgen des demographischen Wandels berücksichtigen. Künftig werden bis zu drei Generationen zusammenarbeiten - mit ganz unterschiedlichen Ansprüchen an optimale Arbeitsplätze. Bedenken Sie die Vorteile von anpassbaren Steh- und Sitztischen.

Oder intelligente Stühle mit automatischer Gewichts-anpassung. Oder den Einsatz von Akustikelementen, um Konzentrations- und Ruhezonen zu schaffen.

Auf den folgenden Seiten finden Sie wertvolle Anregungen in Sachen Büromöbel.



JUMP
AKTENSCHRANK
auf Seite 14



BÜROMÖBEL

Schreibtische optimal konzipiert!

Die Ansprüche an Büromöbel sind so unterschiedlich wie ihre Benutzer. Daher bieten wir Schreibtische für verschiedenste Bedürfnisse.

Eine Vielzahl von Funktionen gestaltet das Arbeiten einfacher, bequemer und effizienter. Hier finden Sie einen Überblick über die einzelnen Serien und ihre Besonderheiten.



Auf-/Ab-Bedienpanel

JUMP MOVE STEH-/SITZTISCH ab S. 8

- Tische**
- T-Fuß-Gestell Rundrohr
 - Elektromotorisch höhenverstellbar Doppelhub 65-130 cm

- Kastenmöbel**
- Flügeltüren mit 110–270° Öffnungswinkel
 - Stahlsockel mit Höhenausgleichsstellern
 - Rückwand in Korpusfarbe

JUMP ab S. 8



- Tische**
- T-Fuß-Gestell Rundrohr
 - Höhenverstellbar 62-85 cm
 - Stabiler Systemrahmen

- Kastenmöbel**
- Flügeltüren mit 110–270° Öffnungswinkel
 - Stahlsockel mit Höhenausgleichsstellern
 - Rückwand in Korpusfarbe

ALL IN ONE ab S. 16



- Tische**
- C-Fuß-Gestell Rundrohr
 - Höhenverstellbar 65-85 cm
 - Stabiler Systemrahmen
 - 3 Tischformen zur Wahl

- Kastenmöbel**
- Stahlsockel mit Höhenausgleichsstellern
 - Rückwand in Korpusfarbe

ALL IN ONE MOVE STEH-/SITZTISCH ab S. 16



Auf-/Ab-Bedienpanel

- Tische**
- T-Fuß-Gestell Quadratrohr
 - Elektromotorisch höhenverstellbar Doppelhub 65-130 cm
 - Stabiler Systemrahmen

- Kastenmöbel**
- Stahlsockel mit Höhenausgleichsstellern
 - Rückwand in Korpusfarbe

RIALTO PRO RIALTO PRO KOMFORT ab S. 22

Tische

- 4-Fuß-Gestell Rundrohr
- Verkettbarer Systemrahmen
- Höhenverstellbar (siehe unten)
- 3 Tischformen zur Wahl
- Verkettungsplatten zur Wahl

Kastenmöbel

- Flügeltüren mit 110–270° Öffnungswinkel
- Stahlsockel mit Höhenausgleichsstellern
- Rückwand in Korpusfarbe



Rialto PRO 68 - 82 cm



Rialto PRO Komfort 62 - 85 cm

TREND PRO TREND PRO KOMFORT ab S. 30

Tische

- 4-Fuß-Gestell Quadratrohr
- Vierkantröhr 50 x 50 mm
- Verkettbarer Systemrahmen
- Höhenverstellbar (siehe unten)
- Verkettungsplatten zur Wahl

Kastenmöbel

- Flügeltüren mit 110–270° Öffnungswinkel
- Stahlsockel mit Höhenausgleichsstellern
- Rückwand in Korpusfarbe



Trend PRO 68 - 82 cm



Trend PRO Komfort 62 - 85 cm


Das verstehen wir unter Service:



Kurze Lieferzeiten: Die meisten unserer Artikel sind innerhalb von 10 Arbeitstagen bei Ihnen!



Kostenloser Versand: Wir liefern selbstverständlich frei Haus!



Umfassende Garantie: Bei vielen unserer Produkte erweitern wir die Garantie von 2 auf bis zu 5 Jahre.



Professionelle Montage: Wir liefern bereits vormontiert und viele Produkte auch auf Wunsch teilweise mit Montageservice - damit Sie gleich loslegen können.

JUMP | JUMP MOVE

Ergonomie für Alle.

Jump stellt den Anwender in den Mittelpunkt und bietet dabei für jeden Anspruch eine ergonomische und kreative Lösung. Stilvolles und schlichtes Design mit maximaler Funktionalität.

DIE SPEZIFIKATIONEN DIESER SERIE

Tische:

- T-Fuß-Gestell Rundrohr in grafitschwarz
- Jump: Höheneinstellbar 62-85 cm
- Jump Move: Höhenverstellbar zwischen 65 - 130 cm

Kastenmöbel:

- Rückwand in Korpusfarbe
- Stahlrohrsockel mit Höhenausgleichstellern
- Flügeltüren mit 110-270° Öffnungswinkel



Tischplattenfarben:



Tischplatte in 3 Farben zur Wahl

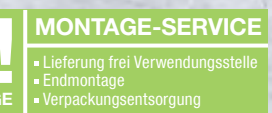



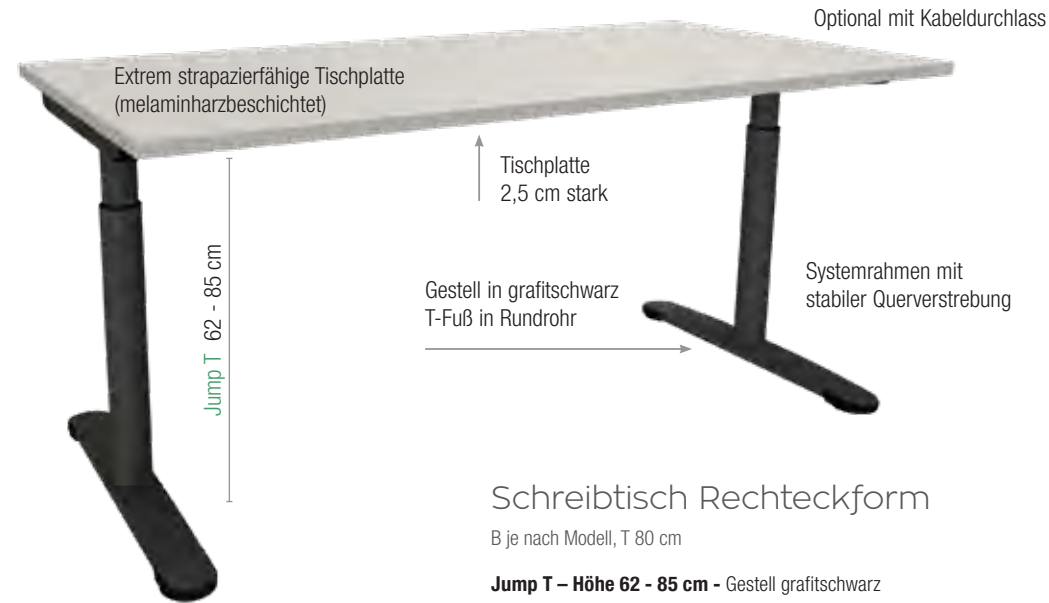
HIGH CONTAINER
siehe S. 13

STEH-SITZ-SCHREIBTISCH
JUMP MOVE RECHTECKFORM
siehe S. 11

Stilvolles und schlichtes
Design mit maximaler
Funktionalität

Für alle Artikel dieser Doppelseite gilt:





Schreibtisch Rechteckform

B je nach Modell, T 80 cm

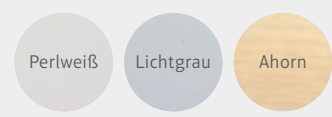
Jump T – Höhe 62 - 85 cm - Gestell grafitschwarz

Breite in cm	Grau	Ahorn	Weiß	M!
160	478 86 25	478 86 24	478 86 26	
180	478 86 28	478 86 27	478 86 29	

Jump T – Höhe 62 - 85 cm - Gestell alusilber

Breite in cm	Grau	Ahorn	Weiß	M!
160	226 62 67	217 91 20	222 13 55	
180	206 10 25	235 21 02	251 16 96	

Tischplattenfarben:
3 Farben zur Wahl



ZUBEHÖR TISCHE

Achtung: Bei Zubehör ist die Lieferung mit M! Montage-Service nur in Verbindung mit der Bestellung von passenden Tischen möglich.

Horizontaler Kabelkanal – beidseitig abklappbar

mit Zugentlastung und silberner Feinstruktur

Länge für Tischgröße	M!
160	478 86 06
180	478 86 08

Flexible Kabelkette

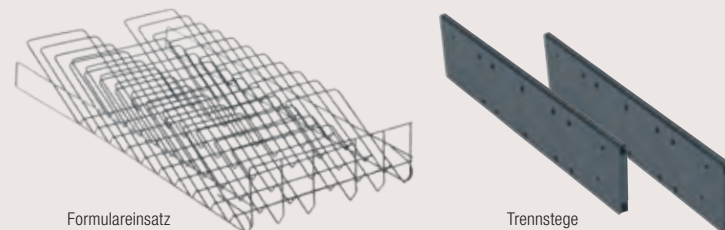
alusilber

Farbe	M!
15-tlg.	257 72 42
24-tlg. für Steh-/Sitztische	257 72 57

ZUBEHÖR CONTAINER

Einsätze für Schubladen

Ausführung	
Formulareinsatz 11x DIN A4 Metall schwarz	257 72 27
Trennsteg 2er Set Kunststoff schwarz	257 72 29



Kabeldurchlass

Je ein Durchlass (silber) rechts und links an der Längsseite der Tischplatte. Achtung: gleich mitbestellen! Nachträglicher Einbau nicht mehr möglich!

Farbe	
Silber	243 82 39

CPU-Einheit

Zur Befestigung am Gestell für CPU bis max. 15 kg; B 38 cm x T 18 cm x H 39 cm

Rechts	Links	M!
478 86 02	478 86 03	

Elektrifizierung

	M!
3-fach Steckdose mit 3 m Zuleitung	257 72 41

Bleiben Sie in Bewegung!

Damit sorgen Sie nicht nur für eine ausreichende Durchblutung und Sauerstoffversorgung des Rückens und der Wirbelsäule, sondern auch für mehr Vitalität und Kraft im ganzen Körper. Im Büro erreichen Sie das vor allem durch den Wechsel von sitzender und stehender Tätigkeit. Damit lassen Sie dem natürlichen Bewegungsdrang des Menschen freien Lauf und beugen aktiv Rückenleiden vor.

Ergonomie sorgt mit mehr Bewegung am Arbeitsplatz vor allem für eines: die Steigerung der Arbeitsqualität. Mehr Flexibilität und Beweglichkeit im Büroalltag sorgen nicht nur für körperliche Gesundheit, sondern auch für eine rege Arbeitsatmosphäre. Ganz nach dem Motto:

In einem gesunden Körper wohnt auch ein gesunder Geist.



AUF-/AB-BEDIENPANEL

Steh-Sitz-Schreibtisch Jump Move Rechteckform

Elektromotisch höhenverstellbarer Schreibtisch mit Auf/Ab Bedienpanel und Anti-Kollisionsschutz. Dieser Tisch ist in folgender Ausführung erhältlich Doppelhub – höhenverstellbar von 65 - 130 cm

Jump Move - Doppelhub - Gestell grafitschwarz

Breite in cm	Grau	Ahorn	Weiß	M!
160 x 80	478 86 49	478 86 48	478 86 50	
180 x 80	478 86 52	478 86 51	478 86 53	

Jump Move - Doppelhub - Gestell alusilber

Breite in cm	Grau	Ahorn	Weiß	M!
160 x 80	223 22 22	202 50 18	218 58 82	
180 x 80	221 43 35	237 58 66	226 43 34	

Für alle Artikel dieser Doppelseite gilt:

Logos and icons representing: TÜV Rheinland Product Safety, GS, MADE IN GERMANY, 2 JAHRE GARANTIE, LIEFERUNG MONTIERT, 10 ARBEITSTAGE LIEFERZEIT, FREI HAUS LIEFERUNG, M! MONTAGE SERVICE (Lieferung frei Verwendungsstelle, Endmontage, Verpackungsentsorgung).

Machen Sie Ihr Büro fit für die Zukunft.



Bepflanzte Räume sehen nicht nur toll aus, sondern steigern unser Wohlbefinden, sorgen für eine Wohlfühlumgebung und verbessern das Raumklima in Büro und Arbeitsräumen.

Die Begrünungssysteme aus Moos und Pflanzen sind auf jeden Fall ein Hingucker im Büro - mit positiven Auswirkungen auf die Mitarbeiter.

CONTAINER

HE = Höheneinheit für Container - gibt die Anzahl und Höhe der Schubladen an.



Anstellcontainer

mit Kugelführung. Wahlweise mit Materialschale in oberster Schublade eingelegt oder mit Materialauszug (kleine separate Schublade), mit Sicherheits-Zylinderschloss. **B 42,4 cm x T 80 cm x H 72 cm**

Mit Materialauszug (extra Schublade)

	Grau	Ahorn	Buche	Weiß	M!
1/3/3/3 HE	252 71 12	206 44 56	211 58 63	247 75 56	
1/3/3/6 HE	220 56 63	243 84 83	225 66 24	211 34 00	

Mit Materialeinlegeschale (eingelegt in oberster Schublade)

	Grau	Ahorn	Buche	Weiß	M!
3/3/3/4 HE	244 24 01	222 13 65	255 53 22	230 65 35	
3/4/6 HE	214 68 95	25754 02	236 71 48	212 2670	



Abb.: 3/3/3/4 HE



Abb. 1/3/6 HE

Rollcontainer

mit Kugelführung. Wahlweise mit Materialschale in oberster Schublade eingelegt oder mit Materialauszug (kleine separate Schublade), mit Sicherheits-Zylinderschloss. **B 42,5 cm x T 80 cm x H 56,4 cm**

Mit Materialauszug (extra Schublade)

	Grau	Ahorn	Buche	Weiß	M!
1/3/3/3 HE	213 48 90	225 35 51	223 36 01	208 81 77	
1/3/6 HE	208 46 81	236 10 82	258 78 04	247 43 10	

Mit Materialeinlegeschale (eingelegt in oberster Schublade)

	Grau	Ahorn	Buche	Weiß	M!
3/3/3 HE	207 72 20	239 57 06	236 98 76	217 63 92	
3/6 HE	234 28 42	228 19 43	243 45 89	245 64 47	



High-Container (Apothekerschrank)

mit Kugelführung. Frontauszug mit 2 OH Regal, zusätzlich ein Metallfach oben. Mit Sicherheits-Zylinderschloss. **B 45 cm x T 80 cm**

Links anstellbar

	Grau	Ahorn	Buche	Weiß	M!
1,5 OH (72 cm)	235 72 76	234 93 80	248 40 16	255 58 09	
3 OH (116 cm)	222 05 42	233 26 18	206 72 21	209 71 55	

Rechts anstellbar

	Grau	Ahorn	Buche	Weiß	M!
1,5 OH (72 cm)	236 80 85	215 16 65	250 67 32	230 28 60	
3 OH (116 cm)	208 80 07	231 83 98	259 97 25	227 90 12	

Für alle Artikel dieser Seite gilt:

• Lieferung frei Verwendungsstelle
• Endmontage
• Verpackungsentsorgung

Schränke in schlichtem Design mit maximaler Funktionalität.

- Flügeltüren mit 110–270° Öffnungswinkel
- Auch als Garderobenschrank lieferbar!
- Stahlsockel mit Höhenausgleichstellern
- Sicherheits-Zylinderschloss
- Bogengriffe in alusilber
- Fest verleimte Korpusse
- Rückwand in Korpusfarbe
- Holzeinlegeböden
- Widerstandsfähige Oberfläche (melaminharzbeschichtet)

Akten- oder Garderobenschrank

mit Flügeltüren, auf Sockel, mit Sicherheits-Zylinderschloss. B und H je nach Modell, T 45 cm

Aktenschrank - B 40 x T 45 cm - mit Sockel


	Grau	Ahorn	Buche	Weiß	M!
5 OH = 198 cm	257 71 49	257 71 50	257 71 51	518 07 50	
Anschlag links					
5 OH = 198 cm	257 71 52	257 71 53	257 71 54	526 66 81	
Anschlag rechts					

Aktenschrank - B 80 x T 45 cm - mit Sockel

	Grau	Ahorn	Buche	Weiß	M!
2 OH = 82 cm	257 71 39	257 71 40	257 71 41	543 45 41	
3 OH = 120 cm	257 71 42	257 71 43	257 71 44	588 32 93	
5 OH = 198 cm	257 71 36	257 71 37	257 71 38	569 02 94	

Akten- und Garderobenschrank - B 100 x T 45 cm - mit Sockel

	Grau	Ahorn	Buche	Weiß	M!
5 OH = 198 cm	257 71 45	257 71 46	257 71 48	576 21 41	



In 4 Farben passend zum Tisch

OH = Ordnerhöhe
 2 OH = 77/82 cm
 3 OH = 115/120 cm
 5 OH = 198 cm

Regalschrank

B 40 x T 45 cm - mit Sockel

	Grau	Ahorn	Buche	Weiß	M!
2 OH = 82 cm	257 71 73	257 71 74	257 71 75	-	
3 OH = 120 cm	257 71 76	257 71 77	257 71 78	505 05 89	
5 OH = 198 cm	257 71 70	257 71 71	257 71 72	508 93 99	

B 80 x T 45 cm - mit Sockel

	Grau	Ahorn	Buche	Weiß	M!
2 OH = 82 cm	257 71 58	257 71 59	257 71 60	559 33 89	
3 OH = 120 cm	257 71 64	257 71 65	257 71 66	541 60 32	
5 OH = 198 cm	257 71 55	257 71 56	257 71 57	599 72 00	

B 80 x T 45 cm - Aufsatz mit Auszugplatte

	Grau	Ahorn	Buche	Weiß	M!
2 OH = 77 cm	257 71 61	257 71 62	257 71 63	594 07 58	
3 OH = 115 cm	257 71 67	257 71 68	257 71 69	502 58 23	



Registraturschrank

mit Sockel, mit 3 Hängeregistaturen je 2x DIN A4 quer, mit Sicherheits-Zylinderschloss.

B 80 x T 45 cm x H 120 cm (3 OH)

	Best-Nr.	M!
Grau	257 71 79	
Ahorn	257 71 80	
Buche	257 71 81	
Weiß	597 52 99	

ZUBEHÖR

Hängeregistratur

für Flügeltürenschränke oder Regal B 80 cm, 2 Bahnen DIN A4 quer, Metall schwarz

	Best-Nr.	M!
2-bahig	257 72 30	



Achtung: Bei Zubehör ist die Lieferung mit **M!** Montage-Service nur in Verbindung mit der Bestellung von passenden Schränken möglich.

Für alle Artikel dieser Doppelseite gilt:



Schiebetürenschränk

mit Auszugplatte oder Sockel, mit Sicherheits-Zylinderschloss. B 120 x T 45 cm x H je nach Modell mit Sockel

	Grau	Ahorn	Buche	Weiß	M!
2 OH = 82 cm	257 71 82	257 71 83	257 71 84	594 46 61	
3 OH = 120 cm	257 71 88	257 71 89	257 71 90	551 55 08	

Aufsatz mit Auszugplatte

	Grau	Ahorn	Buche	Weiß	M!
2 OH = 77 cm	257 71 85	257 71 86	257 71 87	574 29 19	
3 OH = 115 cm	257 71 91	257 71 92	257 71 93	559 86 55	



Querrollladenschrank

mit Sicherheits-Zylinderschloss. B 120 x T 45 cm x H nach Modell - Achtung: neue Ausführung. Wichtig für Nachbestellungen: Rollläden weicht optisch leicht ab - andere Lamellen.

mit Sockel

	Grau	Ahorn	Buche	Weiß	M!
2 OH = 82 cm	256 59 19	201 37 25	243 23 97	211 39 86	
3 OH = 120 cm	227 94 03	216 19 77	225 55 93	222 50 03	

Aufsatz mit Auszugplatte

	Grau	Ahorn	Buche	Weiß	M!
2 OH = 77 cm	211 56 66	241 90 26	221 86 38	245 60 91	
3 OH = 115 cm	206 89 89	231 96 79	237 00 15	217 18 80	

ALL IN ONE | ALL IN ONE MOVE

Alles Einstellungssache!

Sich Wohlfühlen am Arbeitsplatz und das Leistungsniveau steigern? Alles Einstellungssache. Stellen Sie Ihren Schreibtisch auf Ihre optimale Arbeitshöhe ein - oder noch besser: entscheiden Sie sich für den elektromotorisch höhenverstellbaren Steh-/Sitztisch „Move“ - denn dieser lässt sich per Tastendruck im Handumdrehen in die gewünschte Höhe bringen. All in One bringt Bewegung ins Büro.

DIE SPEZIFIKATIONEN DIESER SERIE

Tische:

- C-Fuß-Gestell Rundrohr
- Höheneinstellbar 65-85 cm
- Move: T-Fuß Gestell Quadratrohr
- Move: Höhenverstellbar: 62-128 cm (Doppelhub)

Kastenmöbel:

- Rückwand in Korpusfarbe
- Stahlrohrsockel mit Höhenausgleichstellern

Tischplattenfarben:



Tischplatte in 3 Farben zur Wahl

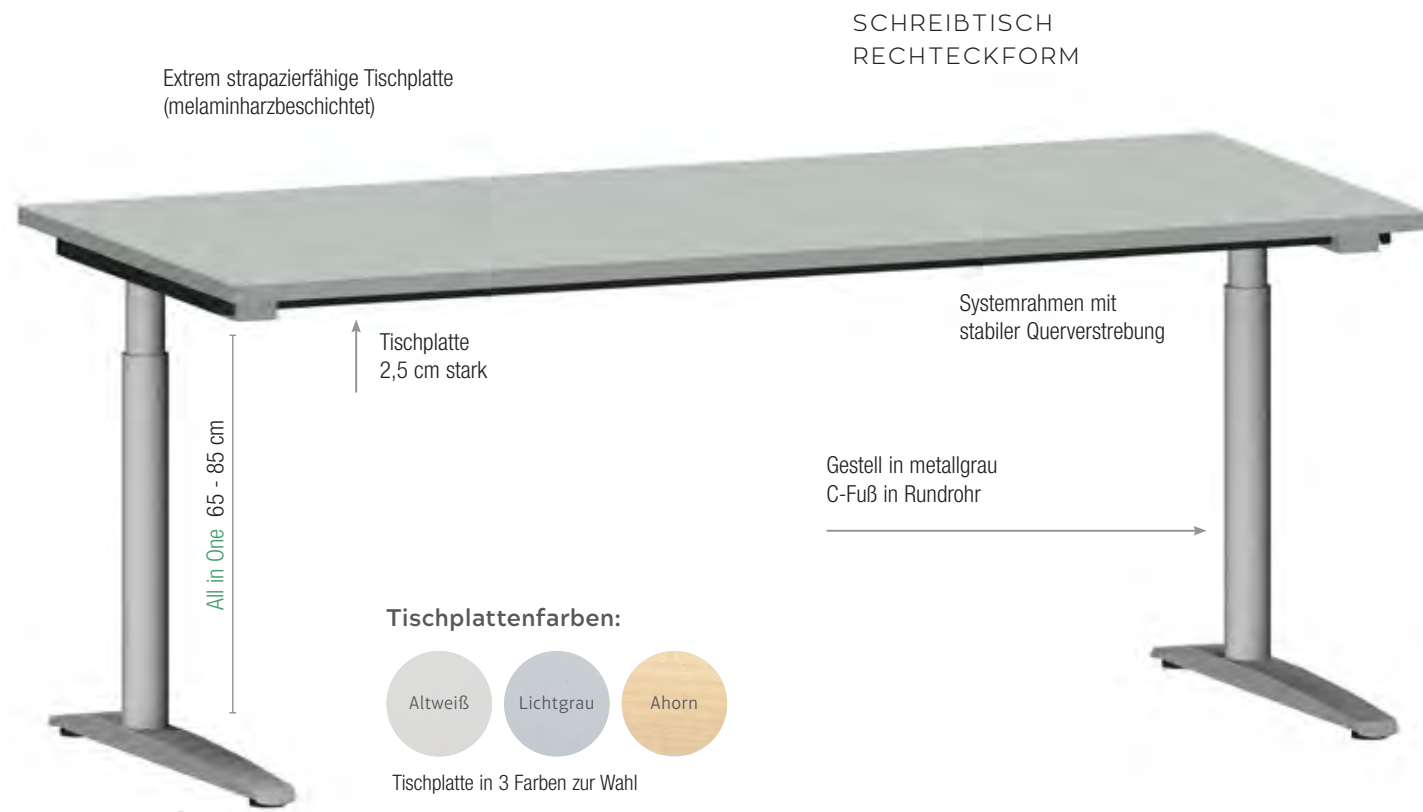


Komfortabel sitzen?
Abwechslend stehen
und sitzen? Mit All in
One ist alles möglich.



Für alle Artikel dieser Doppelseite gilt:





Schreibtisch Freiform - C-Fuß

T 80 - 100 cm
All in One - Höhe 65-85 cm



Freiform links

Breite in cm	Grau	Ahorn	Weiß	M!
180	478 84 89	478 84 99	241 92 29	

Freiform rechts

Breite in cm	Grau	Ahorn	Weiß	M!
180	478 84 90	478 85 00	207 76 58	

Schreibtisch Rechteckform - C-Fuß

B je nach Modell, T 80 cm
All in One - Höhe 65-85 cm

Breite in cm	Grau	Ahorn	Weiß	M!
160	478 84 82	478 84 92	257 92 77	
180	478 84 83	478 84 93	231 39 09	
200	478 84 84	478 84 94	247 32 62	

Schreibtisch abgewinkelt - C-Fuß

B je nach Modell, T 80 - 113 cm siehe Zeichnung
All in One - Höhe 65-85 cm



links abgewinkelt

Breite in cm	Grau	Ahorn	Weiß	M!
160 x 80	478 84 88	478 84 98	243 01 00	

rechts abgewinkelt

Breite in cm	Grau	Ahorn	Weiß	M!
160 x 80	478 84 87	478 84 97	223 41 47	

Horizontaler Kabelkanal - beidseitig abklappbar

mit Zugentlastung und silberner Feinstruktur

Länge für Tischgröße	M!
160	568 79 76
180	511 05 66
200	559 89 69

ZUBEHÖR TISCHE

Flexible Kabelkette

ca. 130 cm, kürzbar, alusilber.

Farbe	M!
Alusilber	515 70 67

Elektrifizierung

3-fach Steckdose mit 4 m Zuleitung	M!
	595 60 44

Schreibtisch Rechteckform - Move T-Fuß

Dieser höhenverstellbare Schreibtisch läßt sich durch Tastendruck in die gewünschte Höhe (62 - 128 cm) verstellen. Ob im Sitzen oder Stehen - hier ist Wohlfühlen am Arbeitsplatz garantiert. Mit nur einem Tastendruck können Sie die Höhe Ihres Schreibtisches einstellen.

All in One Move - Höhe 62 - 128 cm

Breite in cm	Grau	Ahorn	Weiß	M!
160 x 80	478 84 85	478 84 95	209 85 10	
180 x 80	478 84 86	478 84 96	236 18 42	

Für alle Artikel dieser Doppelseite gilt:

CONTAINER

HE = Höheneinheit für Container – gibt die Anzahl und Höhe der Schubladen an.



In 3 Farben passend zum Tisch

OH = Ordnerhöhe
 2 OH = 73,6/78,1 cm
 3 OH = 108,8/113,3 cm
 5 OH = 186,9 cm



Abb.: 1/2/3/3 HE

Rollcontainer

mit Kugelführung (75% Auszug; Hängeregistratur mit Teleskopvollauszug). Mit Materialauszug (kleine separate Schublade), mit Zentralverriegelung. **B 44 cm x T 80 cm x H 54 cm**

	Grau	Ahorn	Weiß	M!
1/2/3/3 HE	478 85 03	478 85 05	253 02 29	
1/2/6 HE	478 85 04	478 85 06	236 52 10	

SCHRÄNKE

Aktenschrank

mit Flügeltüren, auf Sockel, mit hochwertigem Zylinderschloss. **B 80 x T 44,2 cm.**

	Grau	Ahorn	Weiß	M!
5 OH = 186,9 cm	478 85 18	478 85 28	251 09 66	



Regalschrank


B 80 cm x T 44,2 cm

	Grau	Ahorn	Weiß	M!
5 OH = 186,9 cm	478 85 17	478 85 27	223 79 20	



Schränke für alles was gut verstaut werden muss.

- Stahlsockel mit Höhenausgleichstellern
- Sicherheits-Zylinderschloss
- Bogengriffe
- Fest verleimte Korpusse
- Rückwand in Korpusfarbe
- Widerstandsfähige Oberfläche (melaminharzbeschichtet)



Schiebetürenschränk

mit hochwertigem Zylinderschloss.

B 120 x T 44,2 cm x H je nach Modell

mit Sockel

	Grau	Ahorn	Weiß	M!
2 OH = 78,1 cm	478 85 19	478 85 29	242 32 60	
3 OH = 113,3 cm	478 85 20	478 85 30	243 21 54	

Aufsatz

	Grau	Ahorn	Weiß	M!
2 OH = 73,6 cm	478 85 22	478 85 32	238 13 53	
3 OH = 108,8 cm	478 85 21	478 85 31	244 17 93	

Querrollladenschränk

mit hochwertigem Zylinderschloss, rechts öffnend, Rollladen in Silber.


B 120 x T 44,2 cm x H nach Modell

mit Sockel

	Grau	Ahorn	Weiß	M!
2 OH = 78,1 cm	478 85 23	478 85 33	251 15 81	
3 OH = 113,3 cm	478 85 24	478 85 34	215 75 00	

Aufsatz

	Grau	Ahorn	Weiß	M!
2 OH = 73,6 cm	478 85 26	478 85 36	206 62 84	
3 OH = 108,8 cm	478 85 25	478 85 35	259 92 80	



Für alle Artikel dieser Doppelseite gilt:



RIALTO PRO & RIALTO PRO KOMFORT

Rialto PRO ist Ihr Büromöbelsystem.

Perfektion und Understatement, dabei ausschließlich beste Ergebnisse. Sie setzen klare Linien und bleiben Ihrem Stil treu. Moden kommen und gehen - Sie bleiben.

DIE SPEZIFIKATIONEN DIESER SERIE


Tische:

- 4-Fuß-Gestell Rundrohr
- Verkettbarer Systemrahmen
- Höhenverstellbar
- beliebig erweiterbar
- Verkettungsplatten zur Wahl
- 3 Tischformen zur Wahl

Kastenmöbel:

- Rückwand in Korpusfarbe
- Stahlrohrsockel mit Höhenausgleichstellern
- Flügeltüren mit 110-270° Öffnungswinkel

Tischplattenfarben:



Tischfüße:



Rialto PRO
68 - 82 cm

Rialto PRO Komfort
62 - 85 cm



Abb. abgewinkelte Form links

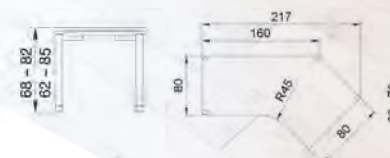
Schreibtisch in abgewinkelter Form

Rialto PRO – Höhe 68-82 cm

Breite in cm	Grau	Ahorn	Buche	Weiß	M!
rechts B 217 cm, T 80 cm	245 74 07	256 12 84	221 08 86	251 78 91	
links B 217 cm, T 80 cm	229 58 96	229 33 68	243 34 83	215 58 93	

Rialto PRO Komfort – Höhe 62-85 cm - mit größerem Verstellbereich

Breite in cm	Grau	Ahorn	Buche	Weiß	M!
rechts B 217 cm, T 80 cm	257 95 78	221 13 35	215 49 35	242 20 35	
links B 217 cm, T 80 cm	251 35 44	205 54 88	244 96 81	204 22 39	




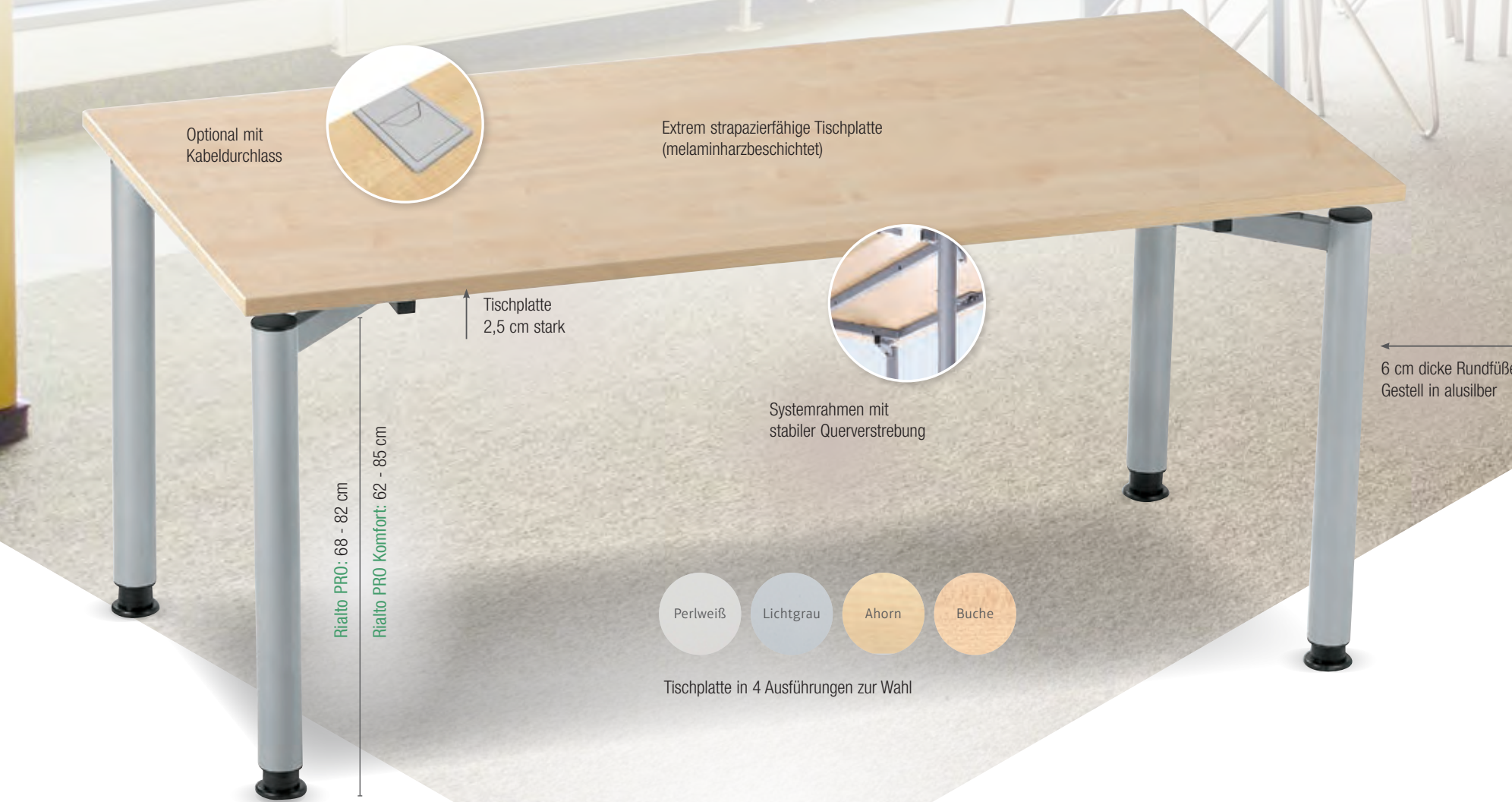
Durchdachtes und funktionelles Design für gesundes Arbeiten.



WINKELSCHREIBTISCH RIALTO PRO
siehe S. 25

Für alle Artikel dieser Doppelseite gilt:





Tischplatte in 4 Ausführungen zur Wahl

Tische in Top-Qualität und attraktivem Design.

Schreibtisch Rechteckform


B je nach Modell, T 80 cm

Rialto PRO – Höhe 68-82 cm

Breite in cm	Grau	Ahorn	Buche	Weiß	M!
80	258 55 97	218 68 58	253 77 03	258 78 44	
120	241 65 56	233 05 96	221 74 44	235 49 25	
160	259 56 54	245 57 03	213 83 56	225 72 49	
180	236 55 54	236 79 05	231 30 53	239 06 82	

Rialto PRO Komfort – Höhe 62-85 cm - mit größerem Verstellbereich

Breite in cm	Grau	Ahorn	Buche	Weiß	M!
80	215 89 66	257 93 40	226 14 40	212 38 79	
120	228 43 21	226 83 91	229 60 86	249 80 92	
160	210 44 30	235 20 97	221 34 43	240 41 64	
180	218 68 21	233 23 56	217 58 11	259 21 35	



ACHTUNG!
Cockpit-Tisch ist nicht verkettbar!

Schreibtisch Cockpit-Form

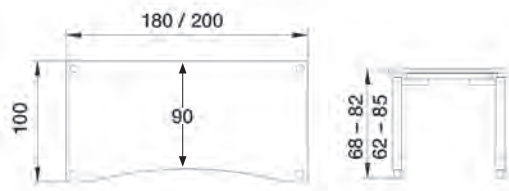
B je nach Modell, T 100/90 cm

Rialto PRO – Höhe 68-82 cm

Breite in cm	Grau	Ahorn	Buche	Weiß	M!
180	217 59 86	254 34 36	220 75 41	242 53 66	
200	217 34 01	248 90 13	239 08 97	212 93 29	

Rialto PRO Komfort – Höhe 62-85 cm - mit größerem Verstellbereich

Breite in cm	Grau	Ahorn	Buche	Weiß	M!
180	226 26 06	246 27 10	217 47 99	215 46 42	
200	249 94 71	209 83 78	246 71 94	258 05 56	



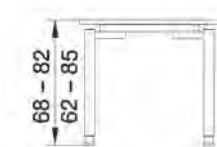
Schreibtisch in Winkelform - 90°

Rialto PRO – Höhe 68-82 cm

Breite in cm	Grau	Ahorn	Buche	Weiß	M!
160x80/160 cm - rechts	208 98 30	211 48 94	257 74 81	257 21 00	
160x80/160 cm - links	253 59 04	224 21 22	233 45 35	219 05 46	

Rialto PRO Komfort – Höhe 62-85 cm - mit größerem Verstellbereich

Breite in cm	Grau	Ahorn	Buche	Weiß	M!
160x80/160 cm - rechts	204 02 64	205 40 91	235 44 51	223 84 90	
160x80/160 cm - links	221 90 90	228 29 87	215 61 55	247 21 79	



Unterscheidung rechts/links ist wichtig für die Blockstellung für den Verlauf der Maserung.

Für alle Artikel dieser Doppelseite gilt:



Praktisches Zubehör und Erweiterungen für Ihren Arbeitsplatz:

VERKETTUNGSPLATTEN

Winkelplatten/Besprechungsanbau

Rialto PRO + Rialto PRO Komfort

	Grau	Ahorn	Buche	Weiß	M!
45 Grad	234 39 23	237 45 22	201 38 47	250 94 92	

Rialto PRO – Höhe 68-82 cm


	Grau	Ahorn	Buche	Weiß	M!
Winkelplatte 90 Grad mit kpl. Ecke, mit Stützfuß	209 33 18	223 07 80	246 43 16	243 40 85	
Besprechungsanbau B 110 cm	249 47 65	252 75 31	244 23 52	223 56 69	

Rialto PRO Komfort – Höhe 62-85 cm

	Grau	Ahorn	Buche	Weiß	M!
Winkelplatte 90 Grad mit kpl. Ecke, mit Stützfuß	254 63 28	205 49 86	216 42 62	224 86 61	
Besprechungsanbau B 110 cm	244 40 51	215 43 40	243 21 92	201 11 26	



45°-Ecke



90°-kpl. Ecke mit Stützfuß



ZUBEHÖR TISCHE

Achtung: Bei Zubehör ist die Lieferung mit **M!** Montage-Service nur in Verbindung mit der Bestellung von passenden Tischen möglich.

Horizontaler Kabelkanal –

beidseitig abklappbar mit Zugentlastung, alusilber

Für Schreibtisch mit Länge		M!
120	243 32 60	
160	209 25 75	
180	200 19 28	
200	237 00 45	

Flexible Kabelkette

15-teilig, alusilber.

Farbe		M!
Alusilber	257 72 42	

Kabeldurchlass

Je ein Durchlass (silber) rechts und links an der Längsseite der Tischplatte. Achtung: gleich mitbestellen! Nachträglicher Einbau nicht mehr möglich!

Farbe	
Silber	243 82 39

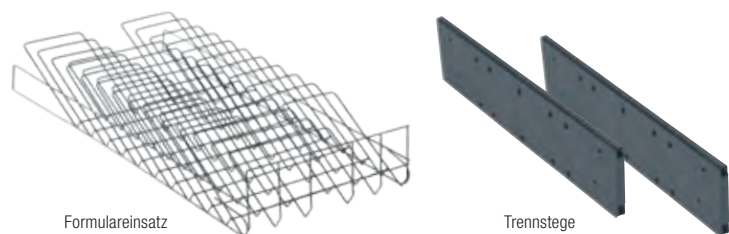
CPU-Einheit

Zur Befestigung am Plattenrahmen (rechts oder links – bitte entsprechend bestellen). alusilber, mit Haltegurt. für CPU bis max. 15 kg. B 38 cm x T 18 cm x H 39 cm

Rechts	Links	M!
213 19 60	238 75 72	

Elektrifizierung

		M!
3-fach Steckdose mit 3 m Zuleitung	257 72 41	



Formulareinsatz

Trennsteg

Einsätze für Schubladen

Ausführung	
Formulareinsatz 11x DIN A4 Metall schwarz	257 72 27
Trennsteg 2er Set Kunststoff schwarz	257 72 29

CONTAINER

HE = Höheneinheit für Container – gibt die Anzahl und Höhe der Schubladen an.



Anstellcontainer

mit Kugelführung. Wahlweise mit Materialschale in oberster Schublade eingelegt oder mit Materialauszug (kleine separate Schublade), mit Sicherheits-Zylinderschloss. **B 42,4 cm x T 80 cm x H 72 cm**

Mit Materialauszug (extra Schublade)

	Grau	Ahorn	Buche	Weiß	M!
1/3/3/3 HE	252 71 12	206 44 56	211 58 63	247 75 56	
1/3/3/6 HE	220 56 63	243 84 83	225 66 24	211 34 00	

Mit Materialeinlegeschale (eingelegt in oberster Schublade)

	Grau	Ahorn	Buche	Weiß	M!
3/3/3/4 HE	244 24 01	222 13 65	255 53 22	230 65 35	
3/4/6 HE	214 68 95	25754 02	236 71 48	212 2670	



Abb.: 1/3/3/3 HE



Abb. 3/6 HE

Rollcontainer

mit Kugelführung. Wahlweise mit Materialschale in oberster Schublade eingelegt oder mit Materialauszug (kleine separate Schublade), mit Sicherheits-Zylinderschloss. **B 42,5 cm x T 80 cm x H 56,4 cm**

Mit Materialauszug (extra Schublade)

	Grau	Ahorn	Buche	Weiß	M!
1/3/3/3 HE	213 48 90	225 35 51	223 36 01	208 81 77	
1/3/6 HE	208 46 81	236 10 82	258 78 04	247 43 10	

Mit Materialeinlegeschale (eingelegt in oberster Schublade)

	Grau	Ahorn	Buche	Weiß	M!
3/3/3 HE	207 72 20	239 57 06	236 98 76	217 63 92	
3/6 HE	234 28 42	228 19 43	243 45 89	245 64 47	

High-Container (Apothekerschrank)

mit Kugelführung. Frontauszug mit 2 OH Regal, zusätzlich ein Metallfach oben. Mit Sicherheits-Zylinderschloss. **B 45 cm x T 80 cm**

Links anstellbar

	Grau	Ahorn	Buche	Weiß	M!
1,5 OH (72 cm)	235 72 76	234 93 80	248 40 16	255 58 09	
3 OH (116 cm)	222 05 42	233 26 18	206 72 21	209 71 55	

Rechts anstellbar

	Grau	Ahorn	Buche	Weiß	M!
1,5 OH (72 cm)	236 80 85	215 16 65	250 67 32	230 28 60	
3 OH (116 cm)	208 80 07	231 83 98	259 97 25	227 90 12	



Für alle Artikel dieser Doppelseite gilt:



Schränke in schlichtem Design mit maximaler Funktionalität.

- Flügeltüren mit 110–270° Öffnungswinkel
- Auch als Garderobenschrank lieferbar!
- Stahlsockel mit Höhenausgleichstellern
- Sicherheits-Zylinderschloss
- Bogengriffe in alusilber
- Fest verleimte Korpusse
- Rückwand in Korpusfarbe
- Holzeinlegeböden
- Widerstandsfähige Oberfläche (melaminharzbeschichtet)

Akten- oder Garderobenschrank

mit Flügeltüren, auf Sockel, mit Sicherheits-Zylinderschloss. B und H je nach Modell, T 45 cm

Aktenschrank - B 40 x T 45 cm - mit Sockel

	Grau	Ahorn	Buche	Weiß	M!
5 OH = 198 cm Anschlag links	257 71 49	257 71 50	257 71 51	518 07 50	
5 OH = 198 cm Anschlag rechts	257 71 52	257 71 53	257 71 54	526 66 81	

Aktenschrank - B 80 x T 45 cm - mit Sockel

	Grau	Ahorn	Buche	Weiß	M!
2 OH = 82 cm	257 71 39	257 71 40	257 71 41	543 45 41	
3 OH = 120 cm	257 71 42	257 71 43	257 71 44	588 32 93	
5 OH = 198 cm	257 71 36	257 71 37	257 71 38	569 02 94	

Akten- und Garderobenschrank - B 100 x T 45 cm - mit Sockel

	Grau	Ahorn	Buche	Weiß	M!
5 OH = 198 cm	257 71 45	257 71 46	257 71 48	576 21 41	



Schiebetürenschränk

mit Auszugsplatte oder Sockel, mit Sicherheits-Zylinderschloss. B 120 x T 45 cm x H je nach Modell mit Sockel

	Grau	Ahorn	Buche	Weiß	M!
2 OH = 82 cm	257 71 82	257 71 83	257 71 84	594 46 61	
3 OH = 120 cm	257 71 88	257 71 89	257 71 90	551 55 08	

Aufsatz mit Auszugsplatte


	Grau	Ahorn	Buche	Weiß	M!
2 OH = 77 cm	257 71 85	257 71 86	257 71 87	574 29 19	
3 OH = 115 cm	257 71 91	257 71 92	257 71 93	559 86 55	

Registratorschränk

mit Sockel, mit 3 Hängeregistraturen je 2x DIN A4 quer, mit Sicherheits-Zylinderschloss.

B 80 x T 45 cm x H 120 cm (3 OH)

	Best-Nr.	M!
Grau	257 71 79	
Ahorn	257 71 80	
Buche	257 71 81	
Weiß	597 52 99	



In 4 Farben passend zum Tisch

OH = Ordnerhöhe
2 OH = 77/82 cm
3 OH = 115/120 cm
5 OH = 198 cm

Regalschränk

B 40 x T 45 cm - mit Sockel

	Grau	Ahorn	Buche	Weiß	M!
2 OH = 82 cm	257 71 73	257 71 74	257 71 75	-	
3 OH = 120 cm	257 71 76	257 71 77	257 71 78	505 05 89	
5 OH = 198 cm	257 71 70	257 71 71	257 71 72	508 93 99	

B 80 x T 45 cm - mit Sockel

	Grau	Ahorn	Buche	Weiß	M!
2 OH = 82 cm	257 71 58	257 71 59	257 71 60	559 33 89	
3 OH = 120 cm	257 71 64	257 71 65	257 71 66	541 60 32	
5 OH = 198 cm	257 71 55	257 71 56	257 71 57	599 72 00	

B 80 x T 45 cm - Aufsatz mit Auszugsplatte

	Grau	Ahorn	Buche	Weiß	M!
2 OH = 77 cm	257 71 61	257 71 62	257 71 63	594 07 58	
3 OH = 115 cm	257 71 67	257 71 68	257 71 69	502 58 23	

ZUBEHÖR

Hängeregistratur

für Flügeltürenschränke oder Regal B 80 cm, 2 Bahnen DIN A4 quer, Metall schwarz

	Best-Nr.	M!
2-bahnig	257 72 30	



Achtung: Bei Zubehör ist die Lieferung mit M! Montage-Service nur in Verbindung mit der Bestellung von passenden Schränken möglich.



Querrollladenschrank

mit Sicherheits-Zylinderschloss. B 120 x T 45 cm x H nach Modell - Achtung: neue Ausführung. Wichtig für Nachbestellungen: Rollladen weicht optisch leicht ab - andere Lamellen.

mit Sockel

	Grau	Ahorn	Buche	Weiß	M!
2 OH = 82 cm	256 59 19	201 37 25	243 23 97	211 39 86	
3 OH = 120 cm	227 94 03	216 19 77	225 55 93	222 50 03	

Aufsatz mit Auszugsplatte

	Grau	Ahorn	Buche	Weiß	M!
2 OH = 77 cm	211 56 66	241 90 26	221 86 38	245 60 91	
3 OH = 115 cm	206 89 89	231 96 79	237 00 15	217 18 80	

Für alle Artikel dieser Doppelseite gilt:



TREND PRO & TREND PRO KOMFORT

Das Programm für Liebhaber klarer Linien.

Auf Schnickschnack können Sie verzichten. Aber bei Funktion und Qualität machen Sie keine Kompromisse. Genau wie Trend PRO.

DIE SPEZIFIKATIONEN DIESER SERIE


Tische:

- 4-Fuß-Gestell Vierkantrrohr (50x50 mm)
- Verkettbarer Systemrahmen
- Höhenverstellbar
- beliebig erweiterbar
- Verkettungsplatten zur Wahl

Kastenmöbel:

- Rückwand in Korpusfarbe
- Stahlrohrsockel mit Höhenausgleichstellern
- Flügeltüren mit 110-270° Öffnungswinkel

Tischplattenfarben:



Tischfüße:



Trend PRO
68 - 82 cm

Trend PRO Komfort
62 - 85 cm

Extrem strapazierfähige Tischplatte
(melaminharzbeschichtet) - 2,5 cm stark



Optional mit
Kabeldurchlass

Schreibtisch Rechteckform

B je nach Modell, T 80 cm

Trend PRO – Höhe 68-82 cm

Breite in cm	Grau	Ahorn	Buche	Weiß	M!
80	215 03 75	206 30 11	242 47 44	244 70 10	
120	212 20 03	247 41 53	252 82 46	207 64 36	
160	201 07 07	216 30 72	241 54 24	219 17 33	
180	201 19 01	216 08 45	224 98 99	226 50 54	


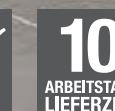
Trend PRO Komfort – Höhe 62-85 cm

Breite in cm	Grau	Ahorn	Buche	Weiß	M!
80	235 91 97	249 59 04	247 53 77	203 53 83	
120	218 62 76	236 76 23	246 82 97	228 49 67	
160	256 76 02	249 83 23	229 99 04	204 57 90	
180	227 04 26	247 84 63	233 80 92	204 55 13	

Top-moderne
Vierkant-Stahlfüße
an einem verkettbaren
Systemrahmen.



Für alle Artikel dieser Doppelseite gilt:



Praktisches Zubehör und Erweiterungen für Ihren Arbeitsplatz:

VERKETTUNGSPLATTEN

Winkelplatten/Besprechungsanbau

Trend PRO + Trend PRO Komfort

	Grau	Ahorn	Buche	Weiß	M!
45 Grad	234 39 23	237 45 22	201 38 47	250 94 92	

Trend PRO – Höhe 68-82 cm

	Grau	Ahorn	Buche	Weiß	M!
Winkelplatte 90 Grad mit kpl. Ecke, mit Stützfuß	249 69 09	243 06 07	237 03 58	249 61 07	
Besprechungsanbau B 110 cm	221 01 65	225 82 23	22 07 706	203 22 28	

Trend PRO Komfort – Höhe 62-85 cm

	Grau	Ahorn	Buche	Weiß	M!
Winkelplatte 90 Grad mit kpl. Ecke, mit Stützfuß	241 56 06	211 59 12	231 04 66	248 00 36	
Besprechungsanbau B 110 cm	200 98 80	231 28 92	211 88 50	250 25 34	

ZUBEHÖR TISCHE

Achtung: Bei Zubehör ist die Lieferung mit **M!** Montage-Service nur in Verbindung mit der Bestellung von passenden Tischen möglich.

Horizontaler Kabelkanal –

beidseitig abklappbar mit Zugentlastung, alusilber

Für Schreibtisch mit Länge	M!
120	243 32 60
160	209 25 75
180	200 19 28
200	237 00 45

Flexible Kabelkette

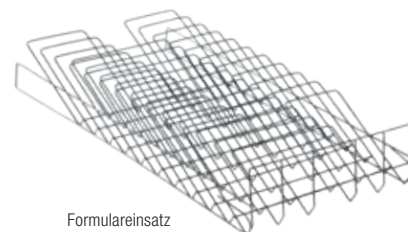
15-teilig, alusilber.

Farbe	M!
Alusilber	257 72 42


ZUBEHÖR CONTAINER

Einsätze für Schubladen

Ausführung	
Formulareinsatz 11x DIN A4 Metall schwarz	257 72 27
Trennsteg 2er Set Kunststoff schwarz	257 72 29




Formulareinsatz




Trennsteg



45°-Ecke



90°-kpl. Ecke mit Stützfuß



Kabeldurchlass

Je ein Durchlass (silber) rechts und links an der Längsseite der Tischplatte.
Achtung: gleich mitbestellen! Nachträglicher Einbau nicht mehr möglich!

Farbe	
Silber	243 82 39

CPU-Einheit

Zur Befestigung am Plattenrahmen (rechts oder links – bitte entsprechend bestellen).
alusilber, mit Haltegurt. für CPU bis max. 15 kg. B 38 cm T 18 cm H 39 cm

Rechts	Links	M!
213 19 60	238 75 72	

Elektrifizierung

	M!
3-fach Steckdose mit 3 m Zuleitung	257 72 41

CONTAINER

HE = Höheneinheit für Container – gibt die Anzahl und Höhe der Schubladen an.



Anstellcontainer

mit Kugelführung. Wahlweise mit Materialschale in oberster Schublade eingelegt oder mit Materialauszug (kleine separate Schublade), mit Sicherheits-Zylinderschloss. **B 42,4 cm x T 80 cm x H 72 cm**

Mit Materialauszug (extra Schublade)

	Grau	Ahorn	Buche	Weiß	M!
1/3/3/3 HE	252 71 12	206 44 56	211 58 63	247 75 56	
1/3/3/6 HE	220 56 63	243 84 83	225 66 24	211 34 00	

Mit Materialeinlageschale (eingelegt in oberster Schublade)

	Grau	Ahorn	Buche	Weiß	M!
3/3/3/4 HE	244 24 01	222 13 65	255 53 22	230 65 35	
3/4/6 HE	214 68 95	25754 02	236 71 48	212 2670	



Abb.: 3/3/3/4 HE



Abb. 1/3/6 HE

Rollcontainer

mit Kugelführung. Wahlweise mit Materialschale in oberster Schublade eingelegt oder mit Materialauszug (kleine separate Schublade), mit Sicherheits-Zylinderschloss. **B 42,5 cm x T 80 cm x H 56,4 cm**

Mit Materialauszug (extra Schublade)

	Grau	Ahorn	Buche	Weiß	M!
1/3/3/3 HE	213 48 90	225 35 51	223 36 01	208 81 77	
1/3/6 HE	208 46 81	236 10 82	258 78 04	247 43 10	

Mit Materialeinlageschale (eingelegt in oberster Schublade)

	Grau	Ahorn	Buche	Weiß	M!
3/3/3 HE	207 72 20	239 57 06	236 98 76	217 63 92	
3/6 HE	234 28 42	228 19 43	243 45 89	245 64 47	

High-Container (Apothekerschrank)

mit Kugelführung. Frontauszug mit 2 OH Regal, zusätzlich ein Metallfach oben.
Mit Sicherheits-Zylinderschloss. **B 45 cm x T 80 cm**

Links anstellbar

	Grau	Ahorn	Buche	Weiß	M!
1,5 OH (72 cm)	235 72 76	234 93 80	248 40 16	255 58 09	
3 OH (116 cm)	222 05 42	233 26 18	206 72 21	209 71 55	

Rechts anstellbar

	Grau	Ahorn	Buche	Weiß	M!
1,5 OH (72 cm)	236 80 85	215 16 65	250 67 32	230 28 60	
3 OH (116 cm)	208 80 07	231 83 98	259 97 25	227 90 12	

Für alle Artikel dieser Doppelseite gilt:



Schränke in schlichtem Design mit maximaler Funktionalität.

- Flügeltüren mit 110–270° Öffnungswinkel
- Auch als Garderobenschrank lieferbar!
- Stahlsockel mit Höhenausgleichstellern
- Sicherheits-Zylinderschloss
- Bogengriffe in alusilber
- Fest verleimte Korpusse
- Rückwand in Korpusfarbe
- Holzeinlegeböden
- Widerstandsfähige Oberfläche (melaminharzbeschichtet)

Akten- oder Garderobenschrank

mit Flügeltüren, auf Sockel, mit Sicherheits-Zylinderschloss. B und H je nach Modell, T 45 cm

Aktenschrank - B 40 x T 45 cm - mit Sockel


	Grau	Ahorn	Buche	Weiß	M!
5 OH = 198 cm Anschlag links	257 71 49	257 71 50	257 71 51	518 07 50	
5 OH = 198 cm Anschlag rechts	257 71 52	257 71 53	257 71 54	526 66 81	

Aktenschrank - B 80 x T 45 cm - mit Sockel

	Grau	Ahorn	Buche	Weiß	M!
2 OH = 82 cm	257 71 39	257 71 40	257 71 41	543 45 41	
3 OH = 120 cm	257 71 42	257 71 43	257 71 44	588 32 93	
5 OH = 198 cm	257 71 36	257 71 37	257 71 38	569 02 94	

Akten- und Garderobenschrank - B 100 x T 45 cm - mit Sockel

	Grau	Ahorn	Buche	Weiß	M!
5 OH = 198 cm	257 71 45	257 71 46	257 71 48	576 21 41	



In 4 Farben passend zum Tisch

OH = Ordnerhöhe
2 OH = 77 / 82 cm
3 OH = 115 / 120 cm
5 OH = 198 cm

Regalschrank

B 40 x T 45 cm - mit Sockel

	Grau	Ahorn	Buche	Weiß	M!
2 OH = 82 cm	257 71 73	257 71 74	257 71 75	-	
3 OH = 120 cm	257 71 76	257 71 77	257 71 78	505 05 89	
5 OH = 198 cm	257 71 70	257 71 71	257 71 72	508 93 99	

B 80 x T 45 cm - mit Sockel

	Grau	Ahorn	Buche	Weiß	M!
2 OH = 82 cm	257 71 58	257 71 59	257 71 60	559 33 89	
3 OH = 120 cm	257 71 64	257 71 65	257 71 66	541 60 32	
5 OH = 198 cm	257 71 55	257 71 56	257 71 57	599 72 00	

B 80 x T 45 cm - Aufsatz mit Auszugsplatte

	Grau	Ahorn	Buche	Weiß	M!
2 OH = 77 cm	257 71 61	257 71 62	257 71 63	594 07 58	
3 OH = 115 cm	257 71 67	257 71 68	257 71 69	502 58 23	



Registraturschrank

mit Sockel, mit 3 Hängeregistaturen je 2x DIN A4 quer, mit Sicherheits-Zylinderschloss.

B 80 x T 45 cm x H 120 cm (3 OH)

	Best-Nr.	M!
Grau	257 71 79	
Ahorn	257 71 80	
Buche	257 71 81	
Weiß	597 52 99	



Schiebetürenschränk

mit Auszugsplatte oder Sockel, mit Sicherheits-Zylinderschloss. B 120 x T 45 cm x H je nach Modell mit Sockel

	Grau	Ahorn	Buche	Weiß	M!
2 OH = 82 cm	257 71 82	257 71 83	257 71 84	594 46 61	
3 OH = 120 cm	257 71 88	257 71 89	257 71 90	551 55 08	

Aufsatz mit Auszugsplatte

	Grau	Ahorn	Buche	Weiß	M!
2 OH = 77 cm	257 71 85	257 71 86	257 71 87	574 29 19	
3 OH = 115 cm	257 71 91	257 71 92	257 71 93	559 86 55	



Querrollladenschrank

mit Sicherheits-Zylinderschloss. B 120 x T 45 cm x H nach Modell - Achtung: neue Ausführung. Wichtig für Nachbestellungen: Rollladen weicht optisch leicht ab - andere Lamellen.

mit Sockel

	Grau	Ahorn	Buche	Weiß	M!
2 OH = 82 cm	256 59 19	201 37 25	243 23 97	211 39 86	
3 OH = 120 cm	227 94 03	216 19 77	225 55 93	222 50 03	

Aufsatz mit Auszugsplatte

	Grau	Ahorn	Buche	Weiß	M!
2 OH = 77 cm	211 56 66	241 90 26	221 86 38	245 60 91	
3 OH = 115 cm	206 89 89	231 96 79	237 00 15	217 18 80	

ZUBEHÖR

Hängeregistratur

für Flügeltürenschränke oder Regal B 80 cm, 2 Bahnen DIN A4 quer, Metall schwarz

	Best-Nr.	M!
2-bahnig	257 72 30	



Achtung: Bei Zubehör ist die Lieferung mit M! Montage-Service nur in Verbindung mit der Bestellung von passenden Schränken möglich.

Für alle Artikel dieser Doppelseite gilt:





2 Meter Korpus

1 Meter Korpus

PAPERFLOW

ROLLADENSCHRÄNKE

easyOffice - Rollladenschränke

1 Meter / 2 Meter Korpus

Aus Metall und aus kratz- und stoßfestem, durchgefärbtem Polystyrol; Rollläden: aus 15 mm Polypropylen-Lamellen, die sich komplett in die Seitenteile schieben lassen, Grifföffnung mit beweglicher Abdeckschiene. Ausstattung: mit schwarzen Metallfachböden in 8 cm Raster verstellbar, 1 m Schrank inkl. 2 Fachböden (2 Ordnerhöhen), 2 m Schrank inkl. 4 Fachböden (4 Ordnerhöhen), mit Vorrichtung für Hängeregistratur-mappen. Schloss mit nummeriertem Schlüsselsatz, Aufbau ohne Werkzeug in weniger als 2 Minuten, umweltfreundliches Produkt

	Weiß
1 Meter Korpus, B 104 x T 110 x 41,5 cm	C100154
2 Meter Korpus, B 204 x T 110 x 41,5 cm	C100155



reddot design award winner 2012

easyOffice[®] by PAPERFLOW

ROLLCONTAINER

easyBox - Rollcontainer

Modell A

Rollcontainer personalisierbar; Korpus aus Polystyrol; Sichtblende aus hochwertigem, poliertem ABS-Kunststoff; 3 horizontale Schubladen; 4 Rollen, davon 2 multidirektional

B 64,2 x T 39 x 43,6 cm

Modell B

Rollcontainer personalisierbar; Korpus aus Polystyrol; Sichtblende aus hochwertigem, poliertem ABS-Kunststoff; 2 horizontale Schubladen und 1 Doppelschublade, 4 Rollen, davon 2 multidirektional

B 64,2 x T 39 x 43,6 cm

	Weiß
Modell A = 3 Schubladen	C100166
Modell B = 4 Schubladen	C100167



Modell A

Modell B



easyOffice - Belegfach mit flexibler Aufteilung

Schrankeinsatz aus Polystyrol; Belegfach mit flexibler Aufteilung; passt sich der Dicke Ihrer Dokumente an, 10 Trennelemente, Einrastung der alle 2,5 cm; **B 22 x T 27,5 x 85,7 cm**

Schwarz	Grau
C100158	C100159

easyOffice - Schrägablage 15 Fächer

Schrankeinsatz aus Polystyrol; Schrägablage; 15 Fächer; für die Ausstattung Ihres Schrankes und einer optimalen Platzorganisation; fertig geliefert; Fächerbreite: 4,5 cm; **B 22 x T 27,5 x 85,7 cm**

Grau	Schwarz
C100156	C100157

easyOffice - Belegfach fest 9 Fächer

Schrankeinsatz aus Polystyrol; Belegfach mit fester Einteilung; speziell für Aktenordner, Fächerbreite: 8,2 cm; **B 22 x T 27,5 x 85,7 cm**

Schwarz	Grau
C100160	C100161

Ordnung schaffen mit System - unsere Schrankeinsätze für die perfekte Organisation



easyOffice Formularbox stapelbar 15 Fächer

Schrankeinsätze aus Polystyrol; Formularbox stapelbar; jedes Fach mit Griffmulde. Für DIN A4 oder 24 x 32 cm Dokumente; Fächer 5,6 cm. Lieferung mit Etiketten und Etikettenhalter **B 31,3 x T 32,7 x 85,7 cm**

Schwarz	Grau
C100162	C100163



easyOffice Schubladenelement 12 Schübe

Schrankeinsätze aus Polystyrol; Schubladenelement; schützt Ihre Dokumente vor Staub und Licht; für DIN A4 oder 24 x 32 cm Formate; Lieferung mit Etiketten und Etikettenhalter, Schübe: H 6,2 cm **B 32,9 x T 34,2 x 85,7 cm**

Schwarz	Grau
C100164	C100165



Hängeregistraturschrank Light

Der ein- und doppelbahnige Hängeregistraturschrank (für A4) Light von Bisley leistet Hervorragendes für Ordnung und Ablage im Büro. Zusammen mit der üblichen Fertigungsqualität von Bisley bieten Eigenschaften wie Schubladenvollauszug, leichtgängige, widerstandsfreie Schienen und Auszugssperre Qualität und Zuverlässigkeit. Inkl. Zentralschloss m. 2 Schlüsseln.

- Durchgehende Griffleiste
- Etikettenhalter auf der Schubladenfront
- Kugelgelagerte Laufschiene
- Geschlossener Wannboden
- Strukturlackiert
- 100 % Auszug mit Doppelauszugssperre



Vliesakustikrückwand für Bisley Hängeregistraturschränke

Die grau melierte Vliesoberfläche verbindet optische Leichtigkeit mit guten akustischen Eigenschaften. So können Bisley Hängeregistraturschränke problemlos als Raumteiler genutzt werden. Die Befestigung erfolgt mittels der auf der Rückseite befestigten Magnetstreifen. Einfach aufsetzen – fertig!

Ausführung	H x B x T in mm	Grau-meliert
für 4 Schübe 1-bahnig	1321 x 413 x 7	229 85 86
für 4 Schübe 2-bahnig	1321 x 800 x 7	246 92 98

1-bahnig

Ausführung	H x B x T in mm	Lichtgrau	Silber	Weiß	Blau	Schwarz
2 Schubladen, Griffleiste	711 x 413 x 622	538 01 64	252 92 43	205 04 01	682 87 78	581 02 31
3 Schubladen, Griffleiste	1016 x 413 x 622	529 28 64	253 07 91	228 94 24	682 87 79	556 28 40
4 Schubladen, Griffleiste	1321 x 413 x 622	520 77 72	253 61 99	213 06 19	682 87 80	520 51 91

2-bahnig

Ausführung	H x B x T in mm	Lichtgrau	Silber	Weiß	Blau	Schwarz
2 Schubladen, Griffleiste	711 x 800 x 622	524 63 88	237 15 60	214 20 19	682 87 83	516 11 11
3 Schubladen, Griffleiste	1016 x 800 x 622	579 20 67	205 90 71	249 87 86	682 87 84	531 91 35
4 Schubladen, Griffleiste	1321 x 800 x 622	551 54 97	213 84 73	249 86 76	682 87 85	545 48 47



Rollcontainer Note™



Das geradlinige Design zeichnet die komplett geschweißten Note-Container aus. Die Schubladen lassen sich über die seitliche Griffleiste öffnen. Mobil wird der Note durch seine 4 unsichtbaren Lenkrollen; eine 5. Rolle dient der Kippsicherung bei einer Hängeregistraturschublade.

- Mit Auszugssperre
- Materialschübe bis 80 % ausziehbar
- Inkl. Schloss m. 2 Schlüsseln

HE	H x B x T in mm	Lichtgrau	Silber	Weiß	Anthrazit	Grün	Blau	Gelb
3/3/3	495 x 420 x 565	592 45 35	589 36 65	214 46 63	217 27 25	BLY59M7SF604	BLY59M7SF605	BLY59M7SF641
3/3/3	495 x 420 x 775	202 45 69	240 08 58	238 53 72	238 71 11	-	-	-
3/6	495 x 420 x 565	579 03 56	559 73 98	215 14 88	216 76 16	BLY59M7SS604	BLY59M7SS605	BLY59M7SS641
3/6	495 x 420 x 775	215 03 60	239 36 21	201 75 94	257 25 03	-	-	-

Zubehör

Materialschale	Artikel-Nummer
	735 40 42

Für alle Artikel auf dieser Seite gilt:



Flügeltürenschränke

BISLEY

Essentials Möbelsystem

Bisley Essentials sind genau das: die wesentlichen Möbelstücke, ohne die ein Büro nicht effektiv funktionieren kann. Das ausgewählte Portfolio, bestehend aus Flügeltüren- und Rollladenschränke, Office Lodges für die persönliche Aufbewahrung und Hängeregistraturschränke vereinfacht die Büroraumplanung.

Alle Schränke haben eine Tiefe von 470 mm; so können A4- und Lateralhängemappen gut verstaut werden. Alle Schränke sind mit Zylinderschloss und Höhenausgleichsfüßen ausgestattet.

Artikel	Ausführung	H x B x T in mm	Lichtgrau	Silber	Weiß	Anthrazit
Hängeregistraturschrank	2 Schubladen	693-708 x 800 x 470	228 99 58	249 68 58	210 48 90	215 78 88
Hängeregistraturschrank	3 Schubladen	1000-1015 x 800 x 470	245 61 67	233 32 51	237 17 83	205 43 12
Hängeregistraturschrank	4 Schubladen	1300-1315 x 800 x 470	234 97 37	215 59 19	259 53 76	212 34 01
Office Lodge - Schließfach	6 Türen	1000-1015 x 800 x 470	227 31 44	211 84 86	241 25 26	211 03 11
Flügeltürenschrank	1 Fachboden f. 2 OH	1000-1015 x 914 x 470	212 06 73	231 65 14	255 48 45	238 19 30
Flügeltürenschrank	4 Fachböden f. 5 OH	1970-1985 x 914 x 470	219 01 99	225 56 43	211 66 82	244 94 90
Rollladenschränk	1 Fachboden f. 2 OH	1000-1015 x 1000 x 470	246 92 73	252 03 11	238 96 59	216 99 25
Rollladenschränk	4 Fachböden f. 5 OH	1970-1985 x 1000 x 470	224 22 76	244 48 29	230 15 13	231 57 29



BISLEY



Rollcontainer Note™ Caddy

Bisleys Note Caddy ist mobil, sicher und multifunktional - persönlicher Stauraum von seiner besten Seite. Auf einer Seite befinden sich eine Universal- und eine Hängeregistraturschublade. Diese sind zentral mit einem Zylinderschloss abschließbar. An der Schubladenaußenseite befindet sich eine Schleppschleife. Der Container kann wahlweise mit den Schubladen auf der linken oder rechten Seite bestellt werden. Die zwei 65 mm Rollen auf der Schubladenseite sind bremsbar. Die offene Seite des Caddies ist mit einem höhenverstellbaren Fachboden in Korpusfarbe ausgestattet. Maße: Höhe 56,3 cm x Breite 80 cm x Tiefe 49 cm.

Schubladen	silber	schwarz	anthrazitgrau	lichtgrau	verkehrsweiß
links	BLYCADM08LH355	BLYCADM08LH633	BLYCADM08LH634	BLYCADM08LH645	BLYCADM08LH696
rechts	BLYCADM08RH355	BLYCADM08RH633	BLYCADM08RH634	BLYCADM08RH645	BLYCADM08RH696






C100000



C100001



C100002



C100003




C100004



C100005



C100006



C100007



C100009



C100010



C100011



Regal Bob **BISLEY**

BOB von Bisley ist ein ästhetisch handgefertigtes, magnetisches, modulares Aufbewahrungs- und Displaysystem, mit dem Sie mit wenigen „Klicks“ Räume immer wieder neu gestalten können. Jedes Modul kombiniert hochwertiges Schichtholz mit einem makellos sauberen Design in klassischem Weiß und einem einfachen aber stabilen Klickmechanismus. So lässt sich BOB mühelos in einzigartige Konfigurationen verwandeln. Jede Einheit wird von Hand gefertigt, um unseren und auch Ihren hohen Ansprüchen gerecht zu werden.


2 JAHRE GARANTIE
LIEFERUNG MONTIERT ✓
10 ARBEITSTAGE LIEFERZEIT
FREI HAUS LIEFERUNG

Ausführung	H x B x T in cm	weiß
BOB komplett offen	40 x 40 x 38	C100000
BOB mit Rückwand	40 x 40 x 38	C100001
BOB mit Fachboden und Rückwand	40 x 40 x 38	C100002
BOB mit Türe und Fachboden	40 x 40 x 38	C100003
BOB mit 3 Schubladen	80 x 40 x 38	C100004
BOB mit 2 Fachböden + Rückwand	80 x 40 x 38	C100005
BOB mit Schiebetür	40 x 80 x 38	C100006
BOB Fachboden mit unsichtbaren Fachbodenträgern, seitlich genietet	1,1 x 36 x 33	C100007
BOB Fachboden für Schiebetüren mit unsichtbaren Fachbodenträgern, seitlich genietet, für Nutzung hinter Schiebetüren	1,1 x 36 x 33	C100008
BOB Small Konfig. 2 bestehend aus C100001, C100003, C100005	80 x 80 x 38	C100009
BOB Medium Konfig. 3 bestehend aus C100000, C100002, C100005, C100006	120 x 80 x 38	C100010
BOB Large Konfig. 1 bestehend aus 5x C100000, 3x C100002, 1x C100003	120 x 120 x 38	C100011

BISLEY

Office Garderoben- und Schließfachsystem

Umfangreiches System mit 1, 2, 4 oder 6 Fächern, in 2 Tiefen erhältlich.

- Fest verschweißter Stahlschrank
- Belüftungslöcher auf der Oberseite
- inkl. Etikettenhalter
- Inkl. 2 Schlüssel
- Einzelne Schränke können miteinander verbunden werden



Garderobenschranke Office	H x B x T in mm	Lichtgrau	Silber	Weiß	Lichtgrau/blau
1 Fach mit Hutboden und fixiertem Kleiderhaken	1802 x 305 x 305	202 90 12	202 34 14	242 13 42	200 66 22
2 Fächer mit je 1 fixiertem Kleiderhaken	1802 x 305 x 305	220 25 25	254 83 10	230 88 40	241 32 20
1 Fach mit Hutboden und Kleiderstange	1802 x 305 x 457	130 22 31	130 22 32	220 80 18	252 62 75
2 Fächer mit je 1 fixiertem Kleiderhaken	1802 x 305 x 457	250 57 69	202 48 67	246 52 70	233 63 75

Schließfachsysteme Office	H x B x T in mm	Lichtgrau	Silber	Weiß	Lichtgrau/blau
4 Fächer	1802 x 305 x 305	254 54 69	221 70 50	224 01 14	243 83 39
6 Fächer	1802 x 305 x 305	214 85 91	243 20 37	227 79 39	258 69 72
4 Fächer	1802 x 305 x 457	130 22 37	130 22 38	242 88 13	232 77 20
6 Fächer	1802 x 305 x 457	241 29 77	259 25 27	219 35 17	223 95 10



5 JAHRE GARANTIE

LIEFERUNG **✓** MONTIERT

10 ARBEITSTAGE LIEFERZEIT

FREI HAUS LIEFERUNG



BISLEY

Universal-Flügeltürenschränk

wahlweise lackierte Böden (50 kg Belastbarkeit) oder verzinkte Böden (60 kg Belastbarkeit).

- Fest verschweißter Stahlschrank
- Platzsparendes Slimline-Design
- Schwarzer Kunststoffklappgriff
- Dreipunkt Schließmechanismus
- Inkl. 2 Schlüssel
- Böden im Raster von 25 mm verstellbar



Lackierte Böden / OH	H x B x T in mm	Lichtgrau	Silber	Weiß	Schwarz	Lichtgrau/Rot	Lichtgrau/blau
1 / 2 OH	1000 x 914 x 400	130 22 15	258 99 84	229 86 37	255 13 48	229 15 15	810 76 12
3 / 4 OH	1806 x 914 x 400	501 14 38	218 11 58	242 70 83	236 63 63	810 76 05	682 86 49
4 / 5 OH	1950 x 914 x 400	130 22 17	810 70 09	250 88 26	130 22 16	810 76 08	550 32 05
Zusätzlicher Boden	Breite 914	526 82 59	-	-	-	-	-
Akten-/Garderobe / 5 OH	1950 x 914 x 400	561 21 99	215 62 70	211 52 25	238 56 70	256 62 20	682 86 73

Verzinkte Böden / OH	H x B x T in mm	Lichtgrau	Lichtgrau/Rot	Lichtgrau/blau	Lichtgrau/anthrazit
1 / 2 OH	1000 x 914 x 400	524 47 65	220 07 35	682 86 69	241 93 09
3 / 4 OH	1806 x 914 x 400	214 04 73	201 69 90	205 19 69	252 53 12
4 / 5 OH	1950 x 914 x 400	525 58 54	230 03 27	682 86 71	207 15 31
Zusätzlicher Boden	Tiefe 400	552 57 34	-	-	-

WorkFit-T/TL

Eine äußerst einfach zu verwendende Stehschreibtischlösung, mit der eine Tischplatte schnell zu einem gesunden Sitz-Steh-Arbeitsplatz wird. Stellen Sie den WorkFit-T/TL einfach auf eine freie Oberfläche und Sie können mit der Arbeit beginnen. Der WorkFit-T/TL ist sehr platzsparend, da er geradlinig nach oben und unten verschoben wird und die Stellfläche Ihres Schreibtisches nicht verändert. Wechseln Sie während der Arbeit unmittelbar vom Sitzen zum Stehen oder umgekehrt: Einfach die Handbremsenhebel an beiden Geräteseiten lösen, um die Arbeitsfläche höher oder niedriger zu positionieren. Kein Kurbeln oder Motoren erforderlich: Ein Ausgleichsmechanismus nutzt CF™ Technologie, um eine schnelle Höhenverstellung zu ermöglichen. In zwei Ausführungen lieferbar. Wahlweise in schwarz oder weiß.

- Lieferung erfolgt bereits zusammengebaut
- Steht direkt auf dem Schreibtisch – keine spezielle Montage- oder Werkzeugeinstellungen für die Installation erforderlich
- Höheneinstellung: 38 cm
- Extrem stabile und solide Plattform
- 5 Jahre Garantie!

Maße B x T x H in cm	Tragkraft	Schwarz	Weiß
T - 89 x 58 x 12,7-50,8	bis 15 kg	233 55 16	202 94 57
TL - 95 x 64 x 12,7-50,8	bis 18 kg	204 76 15	224 59 95



WorkFit-SR

WorkFit-SR positioniert einen vollwertigen Arbeitsplatz innerhalb der Standzone Ihres Schreibtisches, ohne in Ihren Raum zu ragen. Er kann an der Rückseite der meisten Tischplatten angeklemt werden und verwandelt jeden Schreibtisch in einen gesunden Steh-Sitz-Arbeitsplatz.

Dies ist eine erstklassige Lösung, mit raffinierter Ästhetik und anspruchsvoller Materialkonstruktion. In der Sitzposition bleibt die flache Arbeitsplattform immer in der Nähe Ihres Schreibtisches. Die Vollaluminium-Zusammensetzung ist extrem robust, erlaubt eine einfache, grifflose Höhenverstellung. In zwei Ausführungen lieferbar. Wahlweise in schwarz oder weiß.

- Internes Kabelmanagement versteckt Kabelgewirr; enthält vorinstallierte USB-Kabel für einfache Vernetzung.
- Monitor und Tastatur können individuell auf die Nutzerhöhe eingestellt werden.
- Für Bildschirme bis 24"
- 5 Jahre Garantie!

Maße B x T in cm	Tragkraft Monitor	Schwarz	Weiß
Tastatur 75 x 55,4	bis 5,9 kg	229 01 14	242 91 91



Monitor Schwenkarm LX1/LX Dual

Robuste Konstruktion aus Stahl und Aluminium! Positionieren des Monitors mit einem Finger-touch. Die Constant Force Lift- und Pivottechnologie erlaubt leichtes Verstellen des Monitors in jede gewünschte Position. Maximaler Komfort beim Positionieren des LCD oder LCD-TV.

- Kabelmanagement führt Kabel unter dem Arm durch und sorgt so für Ordnung
- LCD-Reichweite von bis zu 64 cm. Schieben Sie den Bildschirm einfach zur Seite, wenn Sie ihn nicht verwenden
- Eine Höhenverstellung um 33 cm entspricht den ergonomischen Bedürfnissen von neun aus zehn Erwachsenen
- Arm lässt sich über die Grundplatte zurückziehen und zusammenklappen; eignet sich für die Aufbewahrung in Regalen oder Schränken in räumlich begrenzten Arbeitsbereichen
- 10 Jahre Garantie!

Ausführung	Tragkraft	Schwarz
LX1 (1 Bildschirm bis 32")	bis 11,3 kg	563 80 98
LX Dual (2 Bildschirme bis 27")	bis 18 kg	517 04 75



GESUNDES ARBEITEN AN IHREM ARBEITSPLATZ

Fördern Sie das perfekte Zusammenspiel mit Ihrem Computer! Durch die richtigen Hilfsmittel arbeiten Sie gesund und komfortabel.



R-Go Tools
www.r-go-tools.com



R-Go Compact Tastatur

Die R-Go Compact Tastatur ist eine sehr kompakte ergonomische Tastatur. Bei gleichzeitiger Nutzung der Tastatur und der Maus bleiben die Hände immer innerhalb der Schulterbreite. Hierdurch bekommen die Schulter und der Ellenbogen eine natürliche, entspannte Haltung und es werden Beschwerden wie RSI-Überlastung verhindert. QWERTZ (DE), weiß, kabelgebunden

Art.-Nr.
RGTRGOECQZW



R-Go HE Break Maus

Die R-Go HE Maus mit Pausesoftware ist eine ergonomische, vertikale Maus, die eine natürliche, entspannte Position des Arms und der Hand bewirkt und mithilfe von Farbsignalen angibt, ob Sie genügend Pausen einlegen. R-Go HE Break Mouse, ergonomische Maus, Anti-RSI-Software, Mittel (165-195 mm), kabelgebunden

Art.-Nr.
RGRGOBRHESMR



R-Go HE Maus

Die R-Go HE Maus hat einen vertikalen Grip und sorgt für eine neutrale, entspannte Stellung Ihrer Hand und des Handgelenks. Sie führen die Bewegungen aus dem Unterarm und nicht aus dem Handgelenk aus und vermeiden damit RSI. Die Maus liegt angenehm in der Hand, unterstützt Ihr Handgelenk und die Finger. Ergonomische Maus, Mittel (165-195 mm), rechtshändig, kabelgebunden

Art.-Nr.
2254818



R-Go Split Break Tastatur

Das Design sorgt dafür, dass die Hände beim gleichzeitigen Gebrauch von Tastatur und Maus stets innerhalb der Schulterbreite bleiben. Die beiden Teile können in jede gewünschte Position gebracht werden. Dieses einzigartige Design vermeidet eine Reichbewegung des Arms und sorgt für eine natürliche, entspannte Position der Schulter, des Ellenbogens sowie des Handgelenks. Ergonomische Tastatur, QWERTZ (DE), schwarz, kabelgebunden

Art.-Nr.
RGRGOSPDEWIBL



FlexDesk 640 Dokumentenhalter

Wie lesen Sie ein Buch? Platzieren Sie Dokumente auch am Bildschirm zentral vor dem Körper.

Art.-Nr.
7361931



Entdecken Sie Ausstattung für mehr Ergonomie!



Sitz-Steh-Schreibtischaufsatz 2

Konzentration und Kreativität steigern? Sorgen Sie für Bewegung und Erholung bei der Arbeit.

Ausführung	Art.-Nr.
weiß	BAKBNEASSDR2W
schwarz	BAKBNEASSDR2B



Smart Office 11/12 Monitorarm

Die Körperhaltung folgt dem Blick. Achten Sie auf Sichtabstand (ca. 60 cm) und Sichtwinkel (-35°).



Ausführung	Art.-Nr.
Single	BAKBNES011
Dual	BAKBNES012



Eingabegeräte sollten kompakt sein und sich dicht am Körper befinden.

S-board 840 Design kompakte Tastatur

Ausführung	Art.-Nr.
Kompaktastatur	7275279
Externer Ziffernblock	7203888



Evoluent D Vertikalmaus

Ausführung	Artikel-Nr.
mit Kabel	BAKBNEEVRD
kabellos	BAKBNEEVRDW


Zwangshaltungen vermeiden. Wählen Sie Eingabegeräte mit einer ergonomischen Formgebung.



Die Körperhaltung folgt dem Blick. Achten Sie auf Sichtabstand (ca. 60 cm) und Sichtwinkel (-35°).



Wie lesen Sie ein Buch? Platzieren Sie Dokumente auch am Bildschirm zentral vor dem Körper.



Konzentration und Kreativität steigern? Sorgen Sie für Bewegung und Erholung bei der Arbeit.



Suchen Sie Ihre Maus? Eingabegeräte sollten kompakt sein und sich dicht am Körper befinden.



Zwangshaltungen vermeiden. Wählen Sie Eingabegeräte mit einer ergonomischen Formgebung.



Formfac 4

Der Klassiker unter den mobilen Stellwänden mit der legendären Klettverbindung. Die ideale Ergänzung zur visuellen Abschirmung von Arbeitsplätzen. Wandelemente in vielfältigen Variationen unterstreichen die maximale Flexibilität und Individualität der Raumgestaltung. Die der Naturklette nachempfundene Verketzung ermöglicht auf geniale Weise eine werkzeugfreie und fugendichte Verbindung von Wandelementen.


F Mittelgrau

F Dunkelgrau

F Blau

F Aqua

A Spring



STOFFGRUPPE F:
100% POLYPROPYLEN FR
CA. 335G/LFM

STOFFGRUPPE A:
100% PES TREVIRA CS
CA. 400 G/LFM

Formfac 4 - Vollwandelement Basic

Formfac 4 Basic - Füllstoff: Kartonwabenplatte zur visuellen Abschirmung

Höhe 140 cm Breite in cm	Mittelgrau	Dunkelgrau	Blau	Aqua	Spring
80	5589404	5700676	5580014	5267382	5980227
120	5339546	5475380	5466234	5767570	5036306
140	5324807	5828696	5699068	5281133	5566012
160	5256782	5347529	5858681	5686932	5271518
180	5035677	5828556	5167331	5404825	5090307

Höhe 140 cm Breite in cm	Mittelgrau	Dunkelgrau	Blau	Aqua	Spring
80	5565238	5316199	5525010	5142907	5579828
120	5722095	5717015	5569088	5989683	5873157
140	5178469	5692346	5238536	5701136	5543746
160	5274993	5600847	5813081	5779126	5183461
180	5761824	5777572	5069409	5136944	5973993

Höhe 160 cm Breite in cm	Mittelgrau	Dunkelgrau	Blau	Aqua	Spring
80	5567185	5696979	5330252	5799555	5720225
120	5818577	5095372	5659351	5346895	5501690
140	5186698	5032595	5921523	5743802	5809894
160	5791534	5722721	5059917	5459297	5573445

Universalfuß/Stützfuß	Weißalu
zwingend notwendig für sicheren Stand	5901356

Zubehör - Basic/Acoustic

Winkel: Abdeckbänder halbe Breite	Anthrazit
H: 120	5135617
H: 140	5738236
H: 160	5164718

Abschluß: Abdeckbänder volle Breite	Anthrazit
H: 120	5127102
H: 140	5534263
H: 160	5063036

Zubehör	Weißalu
Anhängetafel mit 3 Schlitzen H: 30 cm	5564519
Briefablage A4 quer	5508412
Magnetleiste zum Aufstecken	5456764
Stiftköcher	5568660
Utensilienablage	5257232

Formfac 4 - Acrylglas

Höhe 160 cm Breite in cm	Transparent
80	5274678
100	5078919

Formfac 4 - Vollwandelement Acoustic

Formfac 4 Acoustic - Füllstoff: Gips-schaum - sehr hohe Schallabsorption bei geringer Wandstärke

Höhe 120 cm Breite in cm	Mittelgrau	Dunkelgrau	Blau	Aqua	Spring
80	5505754	5770492	5754360	5762180	5402163
120	5132864	5076375	5662012	5302311	5849428
140	5192869	5810769	5276549	5296972	5761176
160	5797927	5170893	5162893	5921477	5049128
180	5225340	5547003	5294575	5591262	5943647

Höhe 140 cm Breite in cm	Mittelgrau	Dunkelgrau	Blau	Aqua	Spring
80	5811506	5723422	5504075	5103245	5317838
120	5341259	5052970	5573834	5918937	5105842
140	5513985	5332534	5506833	5247587	5917246
160	5261415	5854155	5057085	5590852	5541348
180	5622078	5923245	5091963	5458113	5814845

Höhe 160 cm Breite in cm	Mittelgrau	Dunkelgrau	Blau	Aqua	Spring
80	5688176	5363929	5082002	5247842	5910392
120	5512701	5001489	5279632	5649130	5168722
140	5468390	5321576	5080487	5615338	5989603
160	5742572	5242079	5994209	5504750	5750573

Universalfuß/Stützfuß	Weißalu
zwingend notwendig für sicheren Stand	5901356



- völlige Winkelfreiheit
- schneller und unkomplizierter Aufbau
- schmale Wandstärke von 35 mm
- pinbare Oberfläche



Formfac 4 - Tischaufsatzelement Basic

Höhe 48 cm Breite in cm	Mittelgrau	Dunkelgrau	Blau	Aqua	Spring
160	5433855	5491405	5597694	5144789	5501440
180	5534605	5543062	5486087	5310284	5568551
200	5369334	5064160	5882150	5831230	5115284

Formfac 4 - Tischaufsatzelement Acoustic

Höhe 48 cm Breite in cm	Mittelgrau	Dunkelgrau	Blau	Aqua	Spring
160	5800123	5361083	5102192	5675121	5748527
180	5593218	5077161	5535297	5769962	5952292
200	5368441	5671325	5807083	5391713	5306490

Für alle Artikel dieser Doppelseite gilt:





2
JAHRE
GARANTIE

10
ARBEITSTAGE
LIEFERZEIT

FREI HAUS
LIEFERUNG



easyScreen
by PAPERFLOW

Personalisierbare
Trennwände



easyScreen - Trennwand

easyScreen, personalisierbare Trennwand; Stoffbespannung doppelseitig; Stoff M1 schwer entflammbar; Rahmen: Aluminium weiss lackiert; Füße: Edelstahl weiss lackiert; Individuelle Gestaltung möglich, Einzelstück oder Serienfertigung

Höhe 174 cm Tiefe Standfuß 39 cm Breite in cm	Schwarz	Orange	Blau	Grün	Anthrazit	Sand	Rot	Lila
94	C100014	C100015	C100016	C100017	C100018	C100019	C100020	C100021
160	C100022	C100023	C100024	C100025	C100026	C100027	C100028	C100029



Zubehör - Schallschutz

	Art.-Nr.
94 cm breit	C100030
160 cm breit	C100031



Lichtdurchlässig dank transparentem Polystyrol



Wand in Alugrau sorgt für blickdichte Privatsphäre

Mobile Trennwand (2 Stück) - transparent

2 Stück Mobile Trennwände; Rahmen und Fuß aus Aluminium, Trennwände aus Polystyrol; Standfuß nur mit Rollen verwendbar; Lieferung mit 4 Verbindungsclips
Höhe 170 cm x Breite 76 cm x Tiefe 44 cm

Transparent	Alugrau
C100012	C100013


Für alle Artikel dieser Doppelseite gilt:





DEKO-TEPPICHE

Mehr Home im Office



Fenix Modell B

Deko-Teppich Fenix

Florhöhe: 4 mm; maschinell gewebt; Material: 100% Polypropylen; fusselt nicht, pflegeleicht, für Fußbodenheizung geeignet, für den Innen- und Außenbereich geeignet

L x B in cm x H 0,4 cm	Modell A	Modell B	Modell C	Modell D
120 x 170	C100114	C100115	C100116	C100117
160 x 230	C100118	C100119	C100120	C100121



Fenix Modell A



Fenix Modell C



Fenix Modell D



Canvas Modell A



Canvas Modell B



Canvas Modell C



Canvas Modell D

Deko-Teppich Canvas

Florhöhe: 7,5mm; maschinell gewebt; Material: 100% Polypropylen; mehrfarbiges Garn, fusselt nicht, pflegeleicht, für Fußbodenheizung geeignet

L x B in cm x H 0,75 cm	Modell A	Modell B	Modell C	Modell D
120 x 170	C100122	C100123	C100124	C100125
160 x 230	C100126	C100127	C100128	C100129

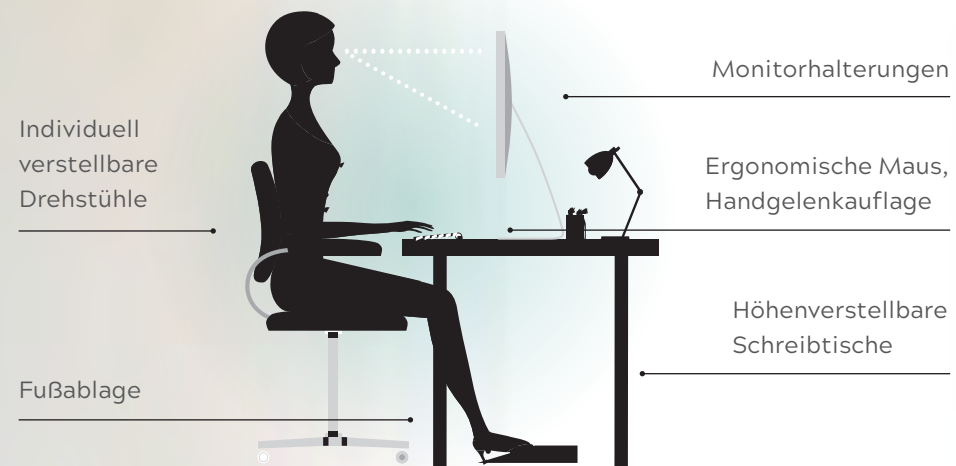


Für alle Artikel auf dieser Doppelseite gilt:

15
ARBEITSTAGE
LIEFERZEIT

WIRD DAS BÜRO ZUM FITNESSRAUM?

Nahezu! Gesundheit am Arbeitsplatz spielt eine große Rolle. Schließlich verbringen wir viele Stunden des Tages hier. Dynamisches Sitzen auf ergonomischen Drehstühlen zum Beispiel kann ganz erheblich Wohlbefinden und Leistungskraft beeinflussen.



DREHSTÜHLE

Bürodrehstühle	54
XXXL-Stuhl	70
Arbeitsstühle	71
Funktionsdetails	72
Schnellübersicht	73
Hocker	74
Sitzbälle	75
Fußstützen	76
Bodenschutzmatten	79

Ergonomische Stühle passen sich den Bewegungen des Körpers an und halten den Kreislauf in Schwung. So bleibt mehr Energie, um Projekte zu erledigen. **Eine große Auswahl an Drehstühlen finden Sie auf den folgenden Seiten.**

Auch Aktivzonen wie Tischkicker, biodynamisches Licht und eine hohe Luftqualität zählen zu den Variablen, mit denen Arbeitgeber die Gesundheit am Arbeitsplatz fördern können.

DREHSTÜHLE

DYNAMISCH SITZEN.



OPEN POINT
SYNCHRO
auf Seite 57





Point 20

Der Klassiker im Preiseinstieg, mit Formschaum-Rückenlehne als "high back" mit integrierter Lendenwirbelstütze, stufenlos in Höhe und Neigung verstellbar.

- Permanentkontakt
- Belastbar bis 110 kg
- Harte Rollen (Teppichbodenrollen)

Maße: Breite: 47 cm, Tiefe: 46 cm, Sitzhöhe: 41-53 cm, Rückenlehne: 48 cm

	Schwarz	Blau
ohne Armlehne	551 20 43	599 53 37

Zubehör

Hartbodenrollen	150 13 43
-----------------	-----------



Support Synchro

Ein Einstiegsmodell auf hohem Niveau – bereits inklusive Synchronmechanik für guten Sitzkomfort – zum sagenhaft günstigen Preis.

- Höhenverstellbare Rückenlehne mit eingearbeiteter Lendenwirbelstütze
- Synchronmechanik
- Auf Wunsch feste Armlehnen extra bestellbar
- Harte Rollen (Teppichbodenrollen)
- Gewichtsregulierung
- Belastbar bis 110 kg

Maße: Breite: 45 cm - mit Armlehne 64 cm, Tiefe: 45 cm, Sitzhöhe: 42-55 cm, Rückenlehne: 57 cm

	Schwarz	Blau
ohne Armlehne	731 93 15	749 04 22

Zubehör

Feste Armlehnen	720 18 48
Hartbodenrollen	150 13 43

Für alle Artikel dieser Seite gilt:



FESTE ARMLEHNEN AUF WUNSCH



Comfort Point 10

Attraktiver Drehstuhl mit ergonomischem Muldensitz der mit weichem, strapazierfähigem PU beschichtetem Leder bezogen ist. Die Rückenlehne ist mit einem ausgeprägtem Kopfpolster ausgestattet und mit Kunstleder bezogen.

- Komfort Wippmechanik
- Inkl. Ringarmlehnen
- Belastbar bis 110 kg
- Harte Rollen (Teppichbodenrollen)

Maße: Breite: 49 cm, Tiefe: 49 cm, Sitzhöhe: 43-53 cm, Rückenlehne: 68 cm

	Schwarz
mit Armlehne	560 34 91

Zubehör

Hartbodenrollen	150 13 43
-----------------	-----------



VERCHROMTES FUSSKREUZ



Younico 2

Mehr Stuhl kann man für so wenig Geld nicht haben. Modernes Design, Beschränkung auf das Wesentliche, Funktion wie man sie braucht. Setzen – fertig.

- Permanentkontakt
- Höhenverstellbare mittelhohe Rückenlehne
- Empfohlene Sitzdauer max. 4 Stunden
- Universalrollen
- Beckenunterstützung
- Lordosenunterstützung
- Belastbar bis 105 kg

Maße: Breite: 45,5 cm, Tiefe: 39 cm, Sitzhöhe: 42-55 cm, Rückenlehne: 52-60 cm

	Schwarz	Grau	Blau	Rot	M!
o. Armlehne	328 26 75	328 26 81	328 26 78	328 26 84	
mit T-Armlehne	257 42 89	230 56 31	209 29 52	256 77 60	
mit 4D-Armlehne	201 90 93	229 57 09	208 45 41	233 67 87	

ARMLEHNEN IN ZWEI AUSFÜHRUNGEN

Sie haben die Wahl:




T-Armlehnen

- Weich



4D-Armlehnen

- Höhenverstellbar
- Tiefenverstellbar
- Breitenverstellbar
- Schwenkbar
- Weich



BECKEN- UND LORDOSEN-UNTERSTÜTZUNG DURCH EINGEARBEITETES FORMPOLSTER



Bürodrehstuhl Ergo Basic

- Konturformte Rückenlehne mit Wirbelsäulenausformung, über Rastermechanik höhenverstellbar
 - Lieferung ohne Armlehne - diese bitte extra bestellen
 - Spezial-Bandscheibensitz zur optimalen Abstützung im Beckenbereich
 - Synchronmechanik mit Körpergewichtseinstellung, stufenlos arretierbar
 - Kunststofffußkreuz
 - Harte Rollen (Teppichbodenrollen)
- Maße:** Breite: 45 cm, Tiefe, 43 cm Sitzhöhe 42–55 cm, Rückenlehne 57–65 cm

Farbe	Ergo Basic
schwarz	259 81 97
blau	230 17 17
bordeaux	215 12 80
hellgrau	227 14 72



Zubehör

Armlehnen fix	225 72 98
Hartbodenrollen	150 13 43



Younico 3

Noch mehr Stuhl für kaum mehr Geld. Klares Design, alle Funktionen, die ein moderner Bürostuhl braucht und maximaler Komfort durch die hohe Rückenlehne. Setzen – und die Arbeit genießen.

- Permanentkontakt
- Höhenverstellbare hohe Rückenlehne
- Beckenunterstützung
- Lordosenunterstützung
- Empfohlene Sitzdauer max. 4 Stunden
- Belastbar bis 105 kg
- Universalrollen

Maße: Breite: 45,5 cm, Tiefe: 39 cm, Sitzhöhe: 42-55 cm, Rückenlehne: 62-70 cm

	Schwarz	Grau	Blau	Rot	M!
o. Armlehne	328 26 87	328 26 93	328 26 90	328 26 96	
mit T-Armlehne	235 50 63	250 19 20	204 58 29	255 47 80	
mit 4D-Armlehne	248 27 32	247 36 06	219 03 41	253 39 93	

ARMLEHNEN IN ZWEI AUSFÜHRUNGEN

Sie haben die Wahl:

T-Armlehnen

- Weich




4D-Armlehnen

- Höhenverstellbar
- Tiefenverstellbar
- Breitenverstellbar
- Schwenkbar
- Weich



Topstar



Open Point Synchro

Tolles Design kombiniert mit ergonomischen Funktionen. Ein Highlight unter den Drehstühlen. Der Netzrücken ist Designelement und sorgt bei optimaler Rückenunterstützung für eine angenehme Luftzirkulation.

- Synchronmechanik
- Höhenverstellbare Rückenlehne
- Gewichtsregulierung
- Inkl. höhenverstellbare Armlehnen
- Belastbar bis 110 kg
- Harte Rollen (Teppichbodenrollen)

Maße: Breite: 48 cm, Tiefe: 48 cm, Sitzhöhe: 43-51 cm, Rückenlehne: 58 cm

	Schwarz	Blau	M!
mit Armlehne	747 57 15	741 69 01	

Zubehör

Hartbodenrollen	150 13 43
-----------------	-----------

Für alle Artikel dieser Seite gilt:



Wellpoint Synchro

Der Name ist Programm: Einen Platz zum Wohlfühlen finden Sie auf diesem Stuhl. Die breite Rückenlehne umfasst Sie und sorgt durch die speziell geformten Polster für eine optimale Unterstützung Ihres Sitzverhaltens. Hinsetzen – und wohlfühlen.

- Synchronmechanik
- Höhenverstellbare Rückenlehne mit seitlichen Formpolstern
- Gewichtsregulierung
- Inkl. höhenverstellbare Armlehnen
- Belastbar bis 110 kg
- Harte Rollen (Teppichbodenrollen)

Maße: Breite: 45 cm, Tiefe: 45 cm, Sitzhöhe: 42-55 cm, Rückenlehne: 57 cm

	Schwarz	M!
mit Armlehne	720 31 63	

Zubehör

Hartbodenrollen	745 14 50
-----------------	-----------



interstuhl

Bürodrehstuhl Eccon Plus

Der Drehstuhl Eccon Plus überzeugt durch sein modernes Design, erhältlich in vielen verschiedenen Farbausführungen. Der Rücken gibt aufgrund seines dreidimensional geformten Rückenrängers optimalen Halt und Unterstützung. Die hohe Schaumdicke gewährleistet einen langen Sitzkomfort auch bei einer Sitzdauer über 8 Stunden. Durch die höhenverstellbare Rückenlehne kann die Lordosenpartie individuell auf den Nutzer eingestellt werden.

- Synchronmechanik
- Gewichtseinstellung
- Durch Höhenverstellung der Rückenlehne optimale Anpassung der Lordosenpartie
- Sitz- und Rücken gepolstert

Maße: Breite: 52 cm, Tiefe: 58 cm, Sitzhöhe: 41-54 cm, Rückenlehne: 715 cm

	Schwarz	Grau	Mittelblau	Saphirblau	Rot	Burgund	M!
o. Armlehne / harte Rollen	208 22 90	212 06 37	254 84 18	220 05 83	218 31 93	221 11 95	
o. Armlehne / weiche Rollen	216 94 15	202 77 68	257 21 43	230 18 08	252 24 40	248 51 62	
mit T-Armlehne / harte Rollen	213 80 88	206 67 84	223 16 78	251 51 46	208 70 19	224 39 74	
mit T-Armlehne / weiche Rollen	247 21 51	253 96 37	217 34 51	234 37 18	228 36 88	206 90 51	
4D-Armlehne / harte Rollen	259 03 96	209 70 65	252 86 29	255 29 87	257 70 20	257 16 24	
4D-Armlehne / weiche Rollen	218 74 90	221 02 50	253 53 54	259 09 96	234 83 13	203 09 83	




ARMLEHNEN IN ZWEI AUSFÜHRUNGEN

Sie haben die Wahl:

T-Armlehnen
■ Weich



4D-Armlehnen
■ Höhenverstellbar
■ Tiefenverstellbar
■ Breitenverstellbar
■ Schwenkbar
■ Weich



Topstar



Bürodrehstuhl Sitness 10

Dieser Drehstuhl ist baugleich mit dem Sitness 15. Anstelle des Netzzückens wartet er jedoch mit einer hohen, konturgeformten Rückenlehne auf. Diese ist in Höhe und Neigung verstellbar und bietet zusätzlich eine Lendenwirbelstütze.

Max. Nutzergröße: 1,92 m
Max. Nutzergewicht: 110 kg
Max. Nutzungsdauer/Tag: 8 Std.
Maße: Breite: 48 cm, Tiefe: 44 cm, Sitzhöhe: 43-54 cm, Rückenlehne: 55-60 cm

Farbe	Sitness 10
Schwarz	502 30 73
Lila	582 88 03
Rot	529 90 67

Zubehör

Hartbodenrollen	150 13 43
-----------------	-----------

Für alle Artikel dieser Seite gilt:



Bürodrehstuhl Ergo Space

- Ergonomische Rückenlehne mit hochfrequenzgeschweißter Prägeoptik, stufenlos über Rastermechanik höhenverstellbar
 - Bequemer Bandscheibensitz zur optimalen Abstützung im Beckenbereich
 - Punktsynchronmechanik zur synchronen Verstellung der Sitz- und Rückenlehnenneigung
 - Gewichtseinstellung, stufenlos arretierbar
 - Höhenverstellbare, verchromte Armlehnen
 - Verchromtes Fußkreuz
 - Harte Rollen (Teppichbodenrollen)
- Maße:** Breite: 48 cm, Tiefe: 48 cm, Sitzhöhe: 43-51 cm, Rückenlehne: 58 cm

Farbe	Ergo Space
schwarz	229 96 95

Zubehör

Hartbodenrollen	150 13 43
-----------------	-----------





Bürodrehstuhl Ergo Trend


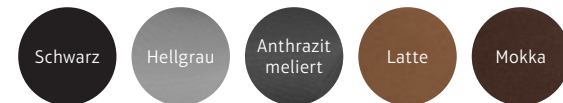
- Konturformte Rückenlehne mit Ausformung im Lendenwirbelbereich, stufenlos über Rastermechanik höhenverstellbar
- Bequemer Flachsitz mit Knierolle
- Synchronmechanik
- Punktsynchronmechanik zur synchronen Verstellung der Sitz- und Rückenlehnenneigung
- Gewichtseinstellung, stufenlos arretierbar
- Verchromtes Fußkreuz
- Höhenverstellbare Armlehnen
- Harte Rollen (Teppichbodenrollen)

Maße: Breite: 48 cm, Tiefe: 48 cm, Sitzhöhe: 42–55 cm, Rückenlehne: 58 cm

Farbe	Ergo Trend
schwarz	243 52 96
hellgrau	213 83 73
anthrazit meliert	206 90 94
latte	256 05 19
mokka	243 65 17

Zubehör

Hartbodenrollen	502 04 43
-----------------	-----------



Bürostuhl Ergo Point SY

Ein Drehstuhl mit einem neuen Rückenlehnen-Konzept, das einzigartige Bewegungsfreiheit garantiert.

- Hohe Rückenlehne mit Wirbelsäulenausformung und Lendenwirbelstütze
- Taillierte Rückenlehne für höchstmögliche Armfreiheit
- Spezialbandscheibensitz zur optimalen Abstützung im Beckenbereich
- Synchronmechanik – stufenlos arretierbar
- Gewichtseinstellung
- Inklusive höhenverstellbare Armlehnen
- Sicherheitsdoppelrollen für weiche Böden
- Belastbar bis 110 kg

Maße: Breite: 45 cm, Tiefe: 45 cm, Sitzhöhe: 42-55 cm, Rückenlehne: 60 cm

	Schwarz	Rot
mit Armlehne	553 20 78	506 48 86

Zubehör

Hartbodenrollen	150 13 43
-----------------	-----------



Bürodrehstuhl Sitness 15

Fitness-Drehstuhl mit balancierender Sitzfläche in moderner Netz-Optik.

- Orthositz mit integriertem Body-Balance-Tec®-Gelenk für eine dreidimensional bewegliche Sitzfläche
- Konturformte Design-Rückenlehne mit atmungsaktivem Netzbezug
- Komfort-Permanentkontakt-Mechanik zur Verstellung der Rückenlehnenneigung, stufenlos arretierbar
- Rückenlehne stufenlos höhenverstellbar
- Verchromtes Fußkreuz mit gebremsten Sicherheitsdoppelrollen für Teppichböden
- Höhenverstellbare, verchromte Armlehne


Max. Nutzergröße: 1,98 m
Max. Nutzergewicht: 110 kg
Max. Nutzungsdauer/Tag: 8 Std.

Maße: Breite: 48 cm, Tiefe: 44 cm, Sitzhöhe: 43-54 cm, Rückenlehne: 55-60 cm

Farbe	Sitness 15
Schwarz	541 13 58
Lila	532 25 96
Rot	590 93 03

Zubehör

Hartbodenrollen	150 13 43
-----------------	-----------



HeadPoint SY mit Kopfstütze

Pfiffiger Drehstuhl mit ergonomisch taillierter Netz-Rückenlehne und Kopfstütze. Eine Lendenwirbelstütze ist in die höhenverstellbare Rückenlehne integriert.


- Punkt-Synchronmechanik
- Gewichtseinstellung
- bequemer Muldensitz
- Höhenverstellbare Netzrückenlehne
- Inkl. höhenverstellbare Armlehnen
- Inkl. Kopfstütze
- Belastbar bis 110 kg
- Harte Rollen (Teppichbodenrollen)

Maße: Breite: 50 cm, Tiefe: 46 cm, Sitzhöhe: 39-51 cm, Rückenlehne: 59 cm

Sitz Schwarz Rücken Schwarz	Sitz Schwarz Rücken Blau	Sitz Schwarz Rücken Rot
541 58 14	571 12 06	594 48 64

Zubehör

Hartbodenrollen	745 14 50
-----------------	-----------



Für alle Artikel dieser Doppelseite gilt:





Bürodrehstuhl Eccon Plus Netzrücken

Der Drehstuhl Eccon Plus überzeugt durch sein modernes Design, erhältlich in vielen verschiedenen Farbausführungen. Die Netz-Rückenlehne sorgt für ein angenehmes Mikroklima am Rücken. Die Lordosenstütze kann individuell auf die Körpergröße des Nutzers eingestellt werden.

- Synchronmechanik
 - Gewichtseinstellung
 - Lordosenstütze – individuell auf den Nutzer einstellbar
 - Sitz: gepolstert, Rücken: netzbespannt
- Maße:** Breite: 52 cm, Tiefe: 58 cm, Sitzhöhe: 41-54 cm, Rückenlehne: 725 cm

	Schwarz	Grau	Mittelblau	Saphirblau	Rot	Burgund	M!
o. Armlehne / harte Rollen	215 98 03	241 45 20	224 18 32	226 66 14	236 52 28	237 05 01	
o. Armlehne / weiche Rollen	215 76 03	206 15 35	221 56 65	209 81 24	257 74 97	207 85 45	
mit T-Armlehne / harte Rollen	233 93 92	215 73 84	213 27 69	256 80 15	247 25 10	235 98 85	
mit T-Armlehne / weiche Rollen	232 26 85	249 99 46	251 92 91	237 90 80	251 50 53	215 15 71	
4D-Armlehne / harte Rollen	223 74 44	256 38 68	258 62 27	232 78 03	259 15 80	226 57 43	
4D-Armlehne / weiche Rollen	223 51 21	221 19 96	202 63 38	222 22 86	242 09 96	210 98 28	



Autostar 20

Der Bürodrehstuhl Autostar 20 ist mit einer sich selbsttätig auf das Körpergewicht regulierender Komfort-Synchron-Mechanik (Automechanik) ausgestattet. Die ergonomische Rückenlehne „high back“ ist über eine Raster-Mechanik höhenverstellbar.


- Auto-Synchronmechanik (mehrfach arretierbar)
- Höhenverstellbare Rückenlehne
- Inkl. höhenverstellbare Armlehnen
- Belastbar bis 110 kg
- Harte Rollen (Teppichbodenrollen)

Maße: Breite: 48 cm, Tiefe: 48 cm, Sitzhöhe: 41-53 cm, Rückenlehne: 58 cm

	Schwarz	Blau
mit Armlehne	570 81 31	571 06 30

Zubehör

Hartbodenrollen	150 13 43
-----------------	-----------



Bürodrehstuhl X-Pander

Moderner Netzrückenstuhl mit ergonomischem Flachsitz plus komfortabler Knierolle.

- Ergonomische höhenverstellbare Rückenlehne
- Rückenlehne aus stabilem Kunststoff mit atmungsaktivem Netzbezug
- Lehnenrückseite mit elastischen Gummibändern
- Punktsynchronmechanik
- Gewichtseinstellung
- Verchromtes Fußkreuz
- Sicherheitsdoppelrollen für Teppichbödenw
- Höhenverstellbare Armlehnen mit Softpad-Armauflage
- Belastbar bis 120 kg

Maße: Breite: 48 cm, Tiefe: 48 cm, Sitzhöhe: 44-56 cm, Rückenlehne: 55 cm

Sitz schwarz Rücken schwarz	Sitz Schwarz Rücken Weiß	Sitz Rot Rücken schwarz
562 29 46	534 99 62	537 28 73

Zubehör

Hartbodenrollen	502 04 43
-----------------	-----------



Bürodrehstuhl Ergo Office Work

- Hohe orthopädisch geformte Rückenlehne in der Höhe verstellbar, mit seitlichen Polstern zur Fixierung des Rückens
- Extra großer und breiter Muldensitz mit seitlichen Polstern zur Fixierung des Sitzenden und zur optimalen Abstützung im Beckenbereich. Spezialformschaum schafft zusätzlichen Sitzkomfort und sorgt für ermüdungsfreies Sitzen
- Sitztiefeverstellung - Schiebeseitz zur Regulierung der Sitztiefe
- Punktsynchronmechanik zur synchronen Verstellung der Sitz- und Rückenlehnenneigung
- Mit Multifunktionsarmlehnen
- Gewichtseinstellung, stufenlos arretierbar
- Verchromtes Fußkreuz
- Harte Rollen (Teppichbodenrollen)

Maße: Breite: 48 cm, Tiefe: 47-52 cm, Sitzhöhe: 43-51 cm, Rückenlehne: 60 cm

Farbe	Ergo Office Work
schwarz	209 29 62
blau	244 48 01
grau	234 62 83

Zubehör

Hartbodenrollen	150 13 43
-----------------	-----------



- Tec Schwarz
- Tec Rot
- Tec Blau
- Tec Orange

Younico Pro

Sie treffen tagtäglich Ihre Entscheidungen am Schreibtisch.

Auch die, wie Sie sitzen wollen: Younico Pro.

- Synchronmechanik
- Gewichtsregulierung
- Höhenverstellbare Rückenlehne
- Lordosenunterstützung
- Sitzneigeverstellung
- Sitztiefenverstellung
- Belastbar bis 105 kg
- Universalrollen

Maße: Breite: 45,5 cm, Tiefe: 42-48 cm, Sitzhöhe: 42-55 cm, Rückenlehne: 54-62 cm

Younico Pro	Schwarz	Blau	Rot	Orange	M!
o. Armlehnen	743 22 99	721 75 58	744 67 96	744 91 72	
mit T-Armlehne	257 76 00	243 90 54	219 31 31	239 78 61	
mit 4D-Armlehne	249 37 45	254 07 63	211 78 22	225 79 01	

M! MONTAGE-SERVICE

- Lieferung frei Verwendungsstelle
- Endmontage
- Verpackungsentsorgung



2 JAHRE GARANTIE **LIEFERUNG TEILMONTIERT** **5 ARBEITSTAGE LIEFERZEIT** **FREI HAUS LIEFERUNG** **10 ARBEITSTAGE LIEFERZEIT**



Bürodrehstuhl Ergo Net

- Rückenlehne mit atmungsaktiver Netzbespannung, höhenverstellbar über up-and-down-System
- Extra großer und breiter Muldensitz mit seitlichem Polster zur Fixierung des Sitzenden und zur optimalen Abstützung im Beckenbereich. Spezialformschaum schafft zusätzlichen Sitzkomfort und sorgt für ermüdungsfreies Sitzen
- Sitztiefenverstellung - Schiebesitz zur Regulierung der Sitztiefe
- Punktsynchronmechanik zur synchronen Verstellung der Sitz- und Rückenlehnenneigung
- Gewichtseinstellung, stufenlos arretierbar
- Aluminiumfußkreuz, poliert
- Mit Multifunktionsarmlehnen
- Harte Rollen (Teppichbodenrollen)

Maße: Breite: 48 cm, Tiefe: 47-52 cm, Sitzhöhe: 43-51 cm, Rückenlehne: 60 cm

Farbe	Ergo Net
schwarz	239 52 54
rot	237 65 90
blau	205 56 73
orange	244 60 55

- Schwarz
- Rot
- Blau
- Orange

Zubehör

Hartbodenrollen 502 04 43

3 JAHRE GARANTIE **LIEFERUNG TEILMONTIERT** **15 ARBEITSTAGE LIEFERZEIT** **FREI HAUS LIEFERUNG**



T!O:
TRENDOFFICE:
DAUPHIN

To-sync work
in 3 Versionen



To-sync work conf.

To-sync work mesh



Huse für Bürodrehstuhl To-sync work

Huse zum Bürodrehstuhl To-sync work.

Farbe	Sitz-Huse
grau	244 17 33
schwarz	259 26 02
rubinrot	254 68 93
azurblau	228 72 82
orange	240 82 98
grün	203 53 28

5 JAHRE GARANTIE **LIEFERUNG TEILMONTIERT** **10 ARBEITSTAGE LIEFERZEIT** **FREI HAUS LIEFERUNG**

+ Ihre Huse für die Sitzfläche wählen Sie aus 6 starken Farben:

- Orange
- Rot
- Blau
- Grün
- Grau
- Schwarz

Bürodrehstuhl To-sync work

mit formschöner Netz- oder Vollpolster Rückenlehne. Der Clou: immer wieder wandelbar durch farbige Hussen, die spielend leicht über den Sitz gezogen werden können. So wird aus dem schwarzen Sitz im Handumdrehen ein farbiger Blickfang - und außerdem wird der Sitz durch die Hussen zusätzlich geschont.

- hohe, atmungsaktive Netz- oder Polsterrückenlehne
- Synchronmechanik, 3-fach arretierbar mit stufenlos einstellbarem Rückenlehnenegendruck
- Sitztiefenverstellung mittels Schiebesitz (5 cm)
- höhenverstellbare Lumbalstütze
- weiche, lastabhängig gebremste Doppelrollen
- Armlehnen, höhen- (10 cm) und breitenverstellbar (6 cm), Auflagen PU soft
- Belastbar bis 125 kg

Maße: Breite: 69 cm, Tiefe: 69 cm, Sitzhöhe: 41-52 cm, Rückenlehne: 57 cm

Farbe	To-sync work
mesh Gestell schwarz	241 36 80
mesh Gestell weiß	218 28 66
conf. Gestell schwarz	206 88 59

BÜRODREHSTUHL ERGO FUTURE

- Extra weiche Rückenlehne mit aufgesetzter Soft-Sandwich-Polsterung zur optimalen Rückenunterstützung, in der Höhe über Rastermechanik verstellbar
- Mit höhenverstellbaren Armlehnen
- Bequemer Muldensitz für höchsten Sitzkomfort
- Synchronmechanik
- Gewichtseinstellung, stufenlos arretierbar
- Kunststofffußkreuz
- Harte Rollen (Teppichbodenrollen)



- Schwarz
- Hellgrau
- Latte
- Mokka
- Ocean
- Blau
- Mais



Bürodrehstuhl Ergo Future ST

- plus
- Sitztiefenverstellung – Schiebeseit zur Regulierung der Sitztiefe
 - Sitzneigeverstellung
- Maße:** Breite: 50 cm, Tiefe: 48 cm, Sitzhöhe: 42–55 cm, Rückenlehne: 60 cm

Farbe	Ergo Future mit ST
schwarz	228 59 18
hellgrau	257 65 40
latte	221 33 20
mokka	251 75 73
ocean	225 37 72
blau	254 54 07
mais	257 61 42

Bürodrehstuhl Ergo Future 3D

- plus
- Sitztiefenverstellung – Schiebeseit zur Regulierung der Sitztiefe
 - Sitzneigeverstellung
 - Body-Balance-Tec-Gelenk für dreidimensionale Beweglichkeit der Sitzfläche
- Maße:** Breite: 50 cm, Tiefe: 48 cm, Sitzhöhe 42–55 cm, Rückenlehne 60 cm

Farbe	Ergo Future 3D
schwarz	229 53 29
hellgrau	207 70 85
latte	256 28 00
mokka	254 36 07
ocean	218 49 43
blau	227 84 27
mais	213 63 76

Bürodrehstuhl Ergo Future

- Maße:** Breite: 50 cm, Tiefe: 48 cm, Sitzhöhe: 42–55 cm, Rückenlehne: 60 cm

Farbe	Ergo Future
schwarz	214 13 22
hellgrau	230 35 84
latte	237 38 07
mokka	204 82 89
ocean	222 04 98
blau	212 52 22
mais	216 00 21

Zubehör

Hartbodenrollen	745 14 50
-----------------	-----------

Für alle Artikel dieser Doppelseite gilt:



Topstar®

Profi Net 11

Der Profi Net ist eines der meistverkauften Modelle. Er besticht durch seine attraktive Optik mit einem Netzurücken und einem bequemen Flachsitz mit komfortabler Knierolle. Ergonomisch ausgestattet ist er unter anderem mit einer Sitzneige- und Sitztiefenverstellung - und damit für fast jeden Nutzer geeignet.

- Punkt-Synchronmechanik
- Gewichtseinstellung
- Sitzneigeverstellung
- Sitztiefenverstellung
- höhenverstellbare Netzurückenlehne
- Inkl. höhenverstellbare Armlehnen mit Softpadauflage
- Korpus-Sitzneigeverstellung
- Belastbar bis 110 kg
- Harte Rollen (Teppichbodenrollen)

Maße: Breite: 48 cm, Tiefe: 48-54 cm, Sitzhöhe: 41-53 cm, Rückenlehne: 60 cm

	Schwarz
mit Armlehne	551 45 04

Zubehör

Hartbodenrollen	745 14 50
-----------------	-----------



Bürodrehstuhl Ergo Passion

- Elegante Kunststoff-Komponenten in schwarz
 - Rückenlehne mit atmungsaktivem Netzbezug in schwarz und stabilem Kunststoffrahmen
 - Rückseitig höhenverstellbare Lordosenstütze
 - Punktsynchronmechanik zur synchronen Verstellung der Sitz- und Rückenlehnenneigung
 - Gewichtseinstellung, stufenlos arretierbar
 - Korpus-Sitzneigeverstellung
 - Sitztiefenverstellung – Schiebeseit zur Regulierung der Sitztiefe
 - höhenverstellbare Armlehnen
 - Aluminiumfußkreuz, poliert
 - Harte Rollen (Teppichbodenrollen)
- Maße:** Breite: 48 cm, Tiefe: 46 cm, Sitzhöhe: 42–55 cm, Rückenlehne: 56 cm

Farbe	Ergo Passion
schwarz	252 63 01
hellgrau	227 41 85
anthrazit	200 71 61
ocean	201 63 86
blau	253 44 23

Zubehör

Hartbodenrollen	745 14 50
-----------------	-----------

- Schwarz
- Hellgrau
- Anthrazit
- Ocean
- Blau



T!O:
„TREND!OFFICE“
DAUPHIN



Sim-O

Repräsentativ, gediegen, perfekt. Understatement auf höchstem Niveau, ergonomisches Arbeiten in Vollendung. Die gelungene Verbindung von Design, idealer Arbeitsplatzgestaltung, höchster Qualität – und das alles zu einem mehr als guten Preis.

- Sitz und Rückenlehne folgen den Bewegungen des Sitzenden synchron im richtigen Winkelverhältnis
- Synchronbewegung 5-fach arretierbar
- Stufenlose Gewichtsregulierung
- Sitztiefenverstellung
- Sitzneigeverstellung
- Höhen- und breitenverstellbare Armlehnen
- Belastbar bis 110 kg
- Mit harten Rollen für weiche Böden

Maße: Breite: 49 cm, Tiefe: 39-44 cm, Sitzhöhe: 40-52 cm, Rückenlehne: 57-64 cm

Sim-O	Schwarz	M!
mit harten Rollen (Teppich)	749 38 77	
mit weichen Rollen (harte Böden)	512 97 93	



Topstar



T400 Objekt

Ein absoluter Blickfang ist der Drehstuhl T400 mit atmungsaktiver Netzbespannung und kaschiertem Wollstoff. Doch nicht nur optisch macht dieser Stuhl viel her: er ist ausgestattet mit einer Synchronmechanik zur synchronen Verstellung von Sitz- und Rückenlehnenneigung sowie einer Sitztiefenverstellung - und damit auch für größere Nutzer sehr gut geeignet. Er ist wahlweise mit oder ohne Kopfstütze lieferbar.

- Synchronmechanik
- Gewichtseinstellung
- Bequemer Flachsitz mit Sitztiefenverstellung
- Mit höhenverstellbarer Lordosenstütze
- Inkl. höhenverstellbare Armlehnen
- Belastbar bis 110 kg
- Harte Rollen (Teppichbodenrollen)

Maße: Breite: 48 cm, Tiefe: 48-55 cm, Sitzhöhe: 42-52 cm, Rückenlehne: 63 cm, Kopfstütze: 20 cm

T400	Schwarz	Dunkelblau	Grün	Rot
ohne Kopfstütze	579 92 66	511 93 46	522 93 39	521 38 59
mit Kopfstütze	559 29 22	547 02 71	519 84 93	552 63 66

- Schwarz
- Dunkelblau
- Grün
- Rot



3 JAHRE GARANTIE
LIEFERUNG TEILMONTIERT
15 ARBEITSTAGE LIEFERZEIT
FREI HAUS LIEFERUNG



interstuhl



Goal

Hochwertiger Bürostuhl mit mittelhohem Polsterrücken, der auf der Rückseite mit einer Kunststoffabdeckung ausgestattet ist. Durch die verstellbare Rückenlehne (7 Positionen) ist dieser Stuhl problemlos körpergerecht einzustellen.

- Synchronmechanik, arretierbar
- Mehrstufige Gewichtsregulierung
- Rückenlehnenhöhenverstellung
- Wahlweise mit Sitztiefenverstellung (50 mm)
- Höhen- und breitenverstellbare Armlehnen mit weicher Armauflage
- Belastbar bis 130 kg

Maße: Sitzbreite: 68,5 cm mit Armlehne, Sitztiefe: 41-46 cm, Höhenverstellung: 41-46 cm, Rückenlehne: 53-60 cm

Goal	mit harten Rollen (Teppich)	mit weichen Rollen (harte Böden)	M!
ohne Sitztiefenverstellung	532 58 24	582 19 09	
mit Sitztiefenverstellung	512 98 73	527 41 14	

Für alle Artikel dieser Seite gilt:

2 JAHRE GARANTIE
LIEFERUNG TEILMONTIERT
15 ARBEITSTAGE LIEFERZEIT
FREI HAUS LIEFERUNG

SITZKOMFORT BIS 200 KG KÖRPER-GEWICHT!

Der Power-Stuhl für Power Typen.



interstuhl

XXXL-Komfortdrehstuhl

Ein Stuhl für höchste Ansprüche. Haltbarkeit, Top-Design, Komfort ohne Einschränkungen. Durchhaltevermögen auch an langen Tagen – durch besten Sitzkomfort ohne Gewichtsprobleme.

- Synchronmechanik
- Höhenverstellung der Kopfstütze (falls vorhanden)
- Mechanische Sitztiefenfederung
- Breiten-, höhen- und tiefenverstellbare Armlehnen
- Antischock-Mechanik
- Gewichtsregulierung
- Belastbar bis 200 kg
- Verstellbare Lordosenstütze Air Pressure
- Verstärktes Stahlfußkreuz/Gestell
- Universalrollen

Maße: Sitzbreite: 56 cm mit Armlehne, Sitztiefe: 49/78 cm
Höhenverstellung: 52-63 cm, Rückenlehne: 56 cm - mit Kopfstütze: 78-88 cm

- Aquarius
- Leder

	Stoff Aquarius	M!
ohne Kopfstütze	280 00 01	
mit Kopfstütze	280 00 07	
	Echt Leder	M!
ohne Kopfstütze	280 00 05	
mit Kopfstütze	280 00 03	



M! MEHR-SERVICE

- Lieferung frei Verwendungsstelle
- Endmontage
- Verpackungsentsorgung

5 JAHRE GARANTIE **LIEFERUNG MONTIERT** **20 ARBEITSTAGE LIEFERZEIT** **FREI HAUS LIEFERUNG**



Arbeitsstuhl

Für perfekte Ergonomie an Maschine und Werkbank. Unverwüstlich, funktionell und dabei auch noch schön.

- Ergonomisch geformte PU-Polsterung auf einer ausgeprägten Sitzmulde
- Stahlfußkreuz mit Kunststoffkappen
- Universalrollen
- Belastbar bis 110 kg

Maße: Sitzbreite: 71 cm, Sitztiefe: 71 cm
Höhenverstellung: 72-91 cm, Rückenlehne: 34-40 cm

Schwarz	742 23 78
---------	-----------

Arbeitsstuhl – hoch

Im dauernden Wechsel von Sitzen und Stehen arbeiten. Nach oben greifen und dabei im bequemen Stuhl die Wirbelsäule entlasten. Dazu bietet unser Arbeitsstuhl hoch dank des umlaufenden Fußrings Halt und Stütze für die Füße.

- Sitzhöhe von 550-880 mm einstellbar (für hohen Sitz- oder Sitz-/Steharbeitsplatz)
- Ergonomisch geformte PU-Polsterung auf einer ausgeprägten Sitzmulde
- Stabiler Fußring (höhenverstellbar)
- Stahlfußkreuz mit Kunststoffkappen
- Belastbar bis 110 kg
- Auf Gleitern

Schwarz	731 96 11
---------	-----------



Stehhilfe Standstar

- Stufenlose Sitzhöhenverstellung mit Sicherheitsgasfeder (LGA-geprüft)
- Ergonomisch geformter PU-Sitz in Schwarz
- Sitzneigungsverstellung per Hebel
- Formschönes und stabiles Fußkreuz – wahlweise in Aluminium poliert oder Kunststoff schwarz
- Maße: Sitzhöhe: 59–84 cm, Sitzbreite: 35 cm, Sitztiefe: 23 cm
- Fußgleiter

Fußkreuz schwarz	571 36 11
Fußkreuz Aluminium poliert	552 67 12



Arbeitshocker TEC 70

- Stufenlose Sitzhöhenverstellung mit Sicherheitsgasfeder (LGA-geprüft)
- Sitz mit Hochpolster (kunstlederbezogen)
- Polyamidfußkreuz mit Hartbodenrollen
- Sitzbreite/-tiefe 35 cm
- Sitzhöhe: 39-52 cm
- Belastbar bis 110 kg

	Schwarz
TEC 70	501 32 55



Für alle Artikel dieser Seite gilt:

3 JAHRE GARANTIE **LIEFERUNG TEILMONTIERT** **15 ARBEITSTAGE LIEFERZEIT** **FREI HAUS LIEFERUNG**

WELCHER STUHL PASST ZU MIR?

Finden Sie den perfekten Stuhl für Ihre Bedürfnisse.

Unsere Stühle haben eine Vielzahl intelligenter Funktionen, deren Mechanik und Wirkung hier übersichtlich erläutert werden.

Immer geht es darum, das so genannte „dynamische Sitzen“ zu fördern, d. h. eine optimale Unterstützung auch bei Veränderungen der Sitzposition zu gewährleisten. Dynamisches Sitzen bietet eine Vielzahl von gesundheitlichen Vorteilen, wie z. B. verbesserte Nährstoffversorgung der Wirbelsäule, Entlastung der Wirbelsäule, Unterstützung beim korrekten Sitzen.

Nur wer gesund und gut sitzt, kann auch gute Leistung bringen!

ÜBERSICHT DER FUNKTIONEN:

ÜBERSICHT MODELLE & FUNKTIONEN	65 57 64 60 58 68 66 69 61 62 65 62 71 63 59 56 69 71 61 63 56 70 67 57 58 66 59 64 72																												
	Autosiar 20	Comfort Point 10	Eccom Plus Netz	Eccom Plus	Ergo Basic	Ergo Future	Ergo Net	Ergo Passion	Ergo Space	Ergo Trend	Ergo Office Work	Ergo Point SY	Goal	Head Point SY	Open Point Synchro	Point 20	Profi Net 11	Sim-0	Sitress 10	Sitress 15	Support Synchro	T400 Objekt	To-Sync Work	Younico 2	Younico 3	Younico Pro	Weilpoint Synchro	X-Parader	XXXL-Komfort
Sitzhöhenverstellung	•	•	•	•	•	•	•	•	•	•	•	•	•	•	•	•	•	•	•	•	•	•	•	•	•	•	•	•	•
Synchronmechanik			•	•	•	•	•	•	•	•	•	•	•	•	•	•	•	•	•	•	•	•	•	•	•	•	•	•	•
Autosynchronmechanik	•																												
3-D-Mechanik						•																							
Dynamikwippe		•																											
Permanentkontakt-Rückenlehne																													
Höhenverstellung der Rückenlehne	•			•	•	•	•	•	•	•	•	•	•	•	•	•	•	•	•	•	•	•	•	•	•	•	•	•	•
Sitztiefenverstellung							•	•	•				•				•	•				•							
Antischock-Mechanik																													
Gewichtsregulierung			•	•	•	•	•	•	•	•	•	•	•	•	•	•	•	•	•	•	•	•	•	•	•	•	•	•	•
Beckenunterstützung						•		•		•																			
Lordosenunterstützung			•			•	•	•		•																			
Sitzneigeverstellung						•		•																					
Netzurücken			•	•				•																					
Echtlederausführung																													
Kopfstütze																													
Armlehnen	•	•	•	•	•	•	•	•	•	•	•	•	•	•	•	•	•	•	•	•	•	•	•	•	•	•	•	•	•

• = Standardausstattung • = Sonderausstattung auf Wunsch

LORDOSENUNTERSTÜTZUNG
Die besondere Aufpolsterung der Rückenlehne im Lendenwirbelbereich sorgt für eine nochmals verbesserte Abstützung der Wirbelsäule. Rückenmuskulatur und Bandscheiben werden optimal entlastet.



HÖHENVERSTELLUNG DER RÜCKENLEHNE
Sie können die Höhe der Rückenlehne an Ihre Körpergröße anpassen. Damit werden Unterstützung und Entlastung im Lendenwirbelbereich optimiert.



SITZTIEFENVERSTELLUNG
Damit passen Sie den Abstand zwischen der Vorderkante des Sitzes und der Rückenlehne an Ihre Bedürfnisse an. Die Beinauflagefläche entspricht genau Ihren Wünschen und Sie nutzen die Stützfunktion der Rückenlehne optimal.



BECKENUNTERSTÜTZUNG
Eine zusätzliche Aufpolsterung im hinteren Bereich des Sitzes verhindert das Nachhinterkippen des Beckens. Die natürliche S-Form der Wirbelsäule wird unterstützt, die Belastung Ihrer Bandscheiben erheblich reduziert.



ANTISCHOCK-MECHANIK
Die bewegliche Rückenlehne ist in ihrer Position arretiert und wird erst beim Anlehnen gelöst. Damit wird verhindert, dass die Lehne unkontrolliert nach vorne schnell.



GEWICHTSREGULIERUNG
Damit können Sie den Widerstand der Lehne dem eigenen Körpergewicht und Ihrem individuellen Sitzempfinden anpassen. Der Rücken wird optimal unterstützt und Sie haben immer ein angenehmes Sitzgefühl.



SYNCHRONMECHANIK
Sitz und Rückenlehne passen sich synchron Ihrem Bewegungsablauf an. Ihr Körper wird in jeder Sitzhaltung optimal unterstützt.



A-SYNCHRONMECHANIK
Sitz und Rückenlehne passen sich unabhängig voneinander den Bewegungen Ihres Körpers an. Damit wird die Anpassung an Ihre jeweilige Sitzhaltung optimiert.

AUTO-SYNCHRON-MECHANIK
Moderne Auto-Synchron-Mechanik, die sich individuell auf Ihr Körpergewicht einstellt.

SITZNEIGUNGS-VERSTELLUNG
Sie können die Neigung der Sitzfläche Ihrem individuellen Sitzempfinden anpassen. Eine leichte Neigung der Sitzfläche nach vorne sorgt für eine aufrechte Haltung bei der Schreibtischarbeit. Dadurch steht die Wirbelsäule gerade, der Bandscheibendruck reduziert sich, die Versorgung der Wirbelsäule wird optimiert und dem Rundrücken entgegengewirkt.



DYNAMIKWIPPE
Die Neigung von Sitz und Lehne passt sich Ihren Bewegungen an (Wippfunktion), der Winkel zwischen Sitz und Rückenlehne bleibt aber immer 90°. Das garantiert bequemes und entspanntes Sitzen in jeder Position.



PERMANENTKONTAKT-RÜCKENLEHNE
Der Sitz bleibt starr, während die Rückenlehne Ihren Bewegungen folgt. Die Wirbelsäule wird gestützt und entlastet.



PATENTIERTE SITZHÖHEN-GRUNDEINSTELLUNG
Diese zusätzliche Höhenverstellung erlaubt eine Erweiterung des Höheneinstellbereichs um 30 mm nach unten und um 20 mm nach oben. Damit können Sie auch ergonomisch optimal sitzen, wenn Ihre Körpergröße außerhalb der DIN-Vorgaben liegt (DIN = Körpergröße zwischen 151 und 184 cm).





Hocker Sitness 20

Die Sitzalternative für Rückentraining am Arbeitsplatz.

- Stufenlose Sitzhöhenverstellung mit Toplift
- Vertikaler Schwingeffekt durch Spezial-Tiefenfederung
- Horizontaler Schwingeffekt individuell einstellbar
- Druckregulierung im Luftkissenfundament
- Fußplatte aus poliertem Aluminium
- Max. Nutzergröße: 1,92 m
- Max. Nutzergewicht: 110 kg
- Empfohlene Nutzungsdauer pro Tag: 4 Std.

Maße: Sitzhöhe: 43-56 cm, Sitzdurchmesser: 41 cm

Schwarz	Rot
589 31 15	549 45 13

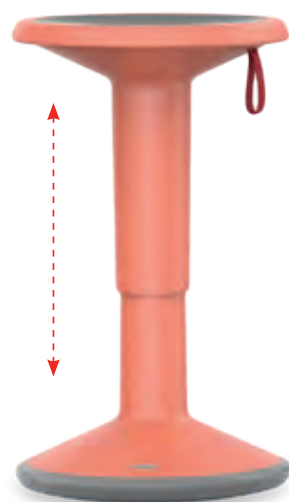


3 JAHRE GARANTIE

LIEFERUNG TEILMONTIERT

15 ARBEITSTAGE LIEFERZEIT

FREI HAUS LIEFERUNG



interstuhl

Hocker UPis1

Wer beweglich bleibt, dem steht die Welt offen: er kann Perspektiven wechseln, Chancen nutzen und Leistung bringen. Der Mehrzweckhocker UPis1 schafft spontane Sitzgelegenheiten, wo dauerhaft keine vorgesehen sind. Seine gerundete Fußplatte ermöglicht Bewegungen in alle Richtungen und hält damit Körper, Gedanken und Ideen des Nutzers flexibel. Die auffällige rote Gurtlasche ist nicht nur Auslösegriff, sondern vielmehr charakteristisches Design-Merkmal. Die stufenlose Höhenverstellbarkeit, die leichte Bauweise, sowie der praktische umlaufende Griffband versprechen höchste Nutzerfreundlichkeit. UPis1 bietet zudem ein hervorragendes Preis-Leistungsverhältnis. In fünf trendigen Farbvarianten erhältlich, fügt sich der universelle Sitz-Begleiter durch sein innovatives Design in jeden Raum und jeden Lebensstil. UPis1 von Interstuhl ist ein echtes Lifestyle-Produkt: stylisch, kreativ, modern.

Maße: Breite: ø 33cm
Sitzhöhe: 45-63 cm



Farbe	UPis1
Schwarz	217 03 31
Grau-weiß	222 47 23
Hellgelb	222 58 93
Lachs	218 87 42
Helltürkis	205 72 99



2 JAHRE GARANTIE

LIEFERUNG MONTIERT

10 ARBEITSTAGE LIEFERZEIT

FREI HAUS LIEFERUNG



Enjoy the balance

EINE HOMMAGE AN DEN LEGENDÄREN WM-FUSSBALL VON 1954

SITTING BALL



Braun

Anthrazit

Sitzball Franky

Sitzball Franky mit aufwendig gefertigtem Bezug aus Lederimitat mit abgesteppten Ziernähten in Vintage-Optik. Mit praktischem Griff.

- Rückenschonend und bequem sitzen
 - Bezug abnehmbar und waschbar
 - Stabile Nähte durch reißfestes Garn
 - Formstabiler PVC-Innenball Made in Germany
- Lieferumfang: 1 Ballbezug, 1 PVC-Innenball, 2 Verschlussventile, 1 Pumpenadapter, 1 Bedienungsanleitung
Max. Nutzergewicht: 100 kg
Geeignet für Nutzergröße: 160 – 180 cm

Maße: ø 65 cm

Farbe	Sitzball
anthrazit	229 96 95
braun	240 13 62



Die aufgenähte Schlaufe wird dank Klett zum Tragegriff

UNILUX

Fußstützen bringen Bewegung an den Schreibtisch



ROLLER FEET

Die rollbare Fußstütze massiert mit ihrer Noppenoberfläche die Fußsohlen und sorgt so für wohltuende Entspannung müder Füße. Die leichte Bewegung fördert die Durchblutung und beugt schweren Beinen vor.

Maße: 44 cm x 14 cm
Material: EVA, PVC

Produkt	Art-Nr.
ROLLER FEET	C100172



UPDOWN

In alle Richtungen neigbar bringt diese Fußstütze den Nutzer im Sitzen oder Stehen mühelos zum Balancieren. So wird die Muskulatur aktiviert, eine aufrechte Körperhaltung unterstützt und schmerzhaften Verspannungen vorgebeugt.

Max. Nutzergewicht: 120 kg
Maße: 45 cm x 30 cm x 8 cm
Material: PP, Silikon

Produkt	Art-Nr.
UPDOWN	C100173

FUSSSTÜTZEN

Ergonomie beginnt bei den Füßen. Höhenverstellbare Fußstützen optimieren Ihre Sitzhaltung und Durchblutung Ihrer Füße und Beine und sorgen so für mehr Komfort am Arbeitsplatz.

STAPLES



Staples Höhenverstellbare Fußstütze

Die Fußplatte kann in jedem beliebigen Winkel (0 bis 20°) und beliebiger Höhe (8 bis 20 cm) eingestellt werden.

- Unterstützt und entlastet die Beine optimal
- Anti-Rutsch-Beschichtung
- 10 Jahre Garantie

Best.-Nr.	Beschreibung	MM/VE
5577007	schwarz	1 Stück

WEDO Fußstütze RELAX-PLUS

Aus schlagfestem Polystyrol (PS), gerippte Oberfläche, Bodenschoner für rutschfesten Stand. Höhenverstellbar mittels Druckknöpfen.

- B x T x H: 52 x 35 x 14 cm
- Trittfläche: 45 x 35 cm
- Höhenverstellbarkeit: 4fach höhenverstellbar
- Höhenbereich: 3 - 16,5 cm
- Neigbarkeit: stufenlos neigbar

Best.-Nr.	Beschreibung	MM/VE
D0R2751037	lichtgrau	1 Stück



Fellowes



Fellowes Office Suites™ Microban® Fußstütze

Fördert eine korrekte Körperhaltung und verhindert so Schmerzen in Beinen und Rücken.

- Einfach über Fußdruck individuell einstellbar – Einrastmechanismus fixiert die gewünschte Position
- Antibakterieller Microban® Schutz hemmt die Ansammlung von Bakterien auf der Fußstütze

Best.-Nr.	MM/VE
FEL8035001	1 Stück

Fellowes Professional Series™ Klima-Fußstütze

Die Klima-Fußstütze ermöglicht Ihnen Ihr persönliches Wohlfühlklima im Büro.

- 3 Wärmeeinstellungen: Kühlend, 125 Watt (Low) und 250 Watt (High)
- Bringt Ihre Füße auf eine angenehme Höhe, lindert so den Druck auf den unteren Rücken und ermöglicht eine bessere Haltung.
- Die ergonomische Höheneinstellung ermöglicht eine 30° Neigung bzw. Anhebung
- Massagenoppen an der Oberfläche verringern arbeitsbedingten Stress und beleben müde Füße
- Kabellänge: 1,25 Meter

Best.-Nr.	MM/VE
FEL8070901	1 Stück



Drei Temperatureinstellungen für persönliches Wohlfühlklima:
1. kühlend, 2. leicht warm und 3. sehr warm.

BODEN-SCHUTZMATTEN

Wirksamer Schutz für Ihr Büro



FLOORTEX
SOLUTIONS

Cleartext® advantagemat®

Hergestellt aus der einzigartigen phthalatfreien Vinyl-Formulierung von Floortex für bessere Luftqualität und Sicherheit

- Frei von Phthalaten, Kadmium, Blei, Zinn und Bisphenol A (BPA)
- 100% wiederverwertbar
- 20 Jahre beschränkte Herstellergarantie
- TÜV zertifiziert
- Ohne Ankerknöpfe für harte und polierte Böden, mit Ankerknöpfen für Teppichböden

Best. Nr.	Beschreibung
FTXFC129225EV	für harte Böden, 120 x 90cm
FTXFC1215225EV	für harte Böden, 120 x 150cm
FTXFC119225EV	für Teppiche bis 6 mm Flor, 120 x 90cm
FTXFC1115225EV	für Teppiche bis 6 mm Flor, 120 x 150cm

Bodenschutzmatten für jeden Bedarf.

Ecotex® evolutionmat®

Sehr robuste und langlebige Bodenschutzmatte für umweltbewusste Menschen

- Aus verbessertem Polymer, das bis zu 50% recyceltes Material enthält
- Frei von Phthalaten, Kadmium, Blei und Zinn
- TÜV Rheinland zertifiziert (Teppichvariante)
- Ohne Ankerknöpfe für harte und polierte Böden, mit Ankerknöpfen für Teppichböden

Best. Nr.	Beschreibung
FTXFCE0123648	für harte Böden, 120 x 90cm
FTXFCE0124860	für harte Böden, 120 x 150cm
FTXFCE0113648	für Teppiche bis 9 mm Flor, 120 x 90cm
FTXFCE0114860	für Teppiche bis 9 mm Flor, 120 x 150cm



Bodenschutzmatte

Strapazierfähiges Material mit strukturierter, ergonomischer Gleitoberfläche.

- Material: Polycarbonat
- PVC-, cadium-, zinn- und bleifrei, anteilig aus recyceltem Material
- Ohne Ankerknöpfe für harte und polierte Böden, mit Ankerknöpfen für Teppichböden

Best. Nr.	Beschreibung
2054456	für harte Böden, 120 x 90 cm
2227081	für harte Böden, 120 x 150 cm
2549877	für Teppiche bis 6 mm Flor, 120 x 90 cm
2262705	für Teppiche bis 6 mm Flor, 120 x 150 cm



Cleartext® ultimat®

Aus Original-Floortex-Polycarbonat - außergewöhnlich strapazierfähig und formbeständig

- Geruchsneutral und vergilbungsfrei
- Sehr umweltfreundlich - 100% wiederverwertbar, produziert mit bis zu 30% erneuerbarer Energie
- Frei von toxischen Chemikalien, Weichmachern, Zinn, Blei und Kadmium – für Allergiker geeignet
- TÜV geprüft
- 40 Jahre beschränkte Herstellergarantie
- Ohne Ankerknöpfe für harte und polierte Böden, mit Ankerknöpfen für Teppichböden

Best. Nr.	Beschreibung
FTXFC128919ER	für harte Böden, 119 x 89 cm
FTXFR1213419ER	für harte Böden, 120 x 134 cm
FTXFC1215219ER	für harte Böden, 120 x 150 cm
FTXFC128920ERA	für glatte und polierte Böden, 119 x 89 cm
FTXFR1213420ER	für glatte und polierte Böden, 120 x 134 cm
FTXFR1215020ER	für glatte und polierte Böden, 120 x 150 cm
FTXFR1113423ER	für Teppiche bis 12mm Flor, 120 x 134 cm
FTXFC1115223ER	für Teppiche bis 12mm Flor, 120 x 150 cm
FTXFC118927ER	für Teppiche über 12 mm Flor, 119 x 89 cm
FTXFC1115227ER	für Teppiche über 12 mm Flor, 120 x 150 cm



ERSETZT TECHNISIERUNG DEN DIALOG?

Nein. Aber ergebnisorientierte Dialoge werden künftig alle Vorteile zeitgemäßer Technisierung nutzen. In hoch flexiblen Kommunikationsräumen sind internet-basierte Dienste und mobile Geräte komplett in die Unternehmens-IT integriert. Digitale Meetings oder Videokonferenzen sind dadurch ad hoc machbar und vernetzen Team-Mitglieder weltweit.

Wenn Teams, Projektgruppen und Serviceleistungen rund um die Uhr funktionieren müssen, wird technische Ausstattung zur unverzichtbaren Notwendigkeit für sinnvollen Austausch und Fortschritt.

Unterstützendes Mobiliar für anpassbare Kommunikationsräume finden Sie auf den folgenden Seiten.

Dialogsupport durch Technisierung ...



... in modernen Konferenzräumen



... bei informellen Meetings



... für schnellen Austausch am Stehtisch

KONFERENZ

IM GESPRÄCH BLEIBEN.

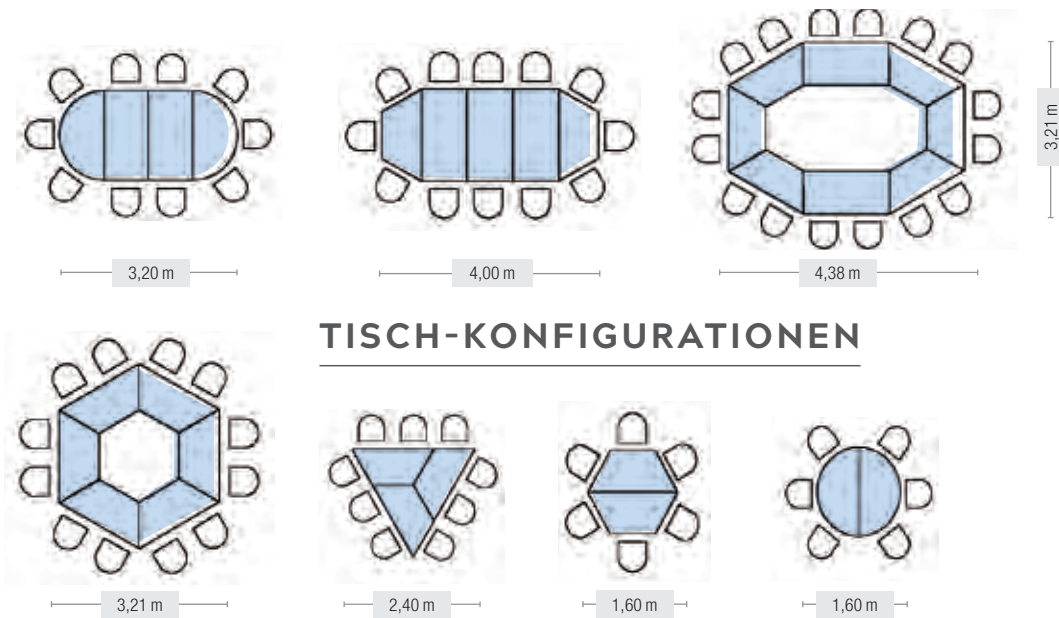


KONFERENZ

Konferenztische	82
Konferenzschränke	86
Stehtische	87
Barhocker	88
Whiteboards	91
Glas-Magnetboards	92
Flipcharts/Pinboards	94
Zubehör	97
Moderationswände	98
Moderationskoffer	100
Pinboards Professional	101
Touch Displays	102


KONFERENZTISCHE

Perfekt fürs Meeting.



Berücksichtigen Sie pro Stuhl / Person einen Platzbedarf von zusätzlich 1 – 1,20 m.

Wählen Sie zwischen folgenden Tischoberflächen:

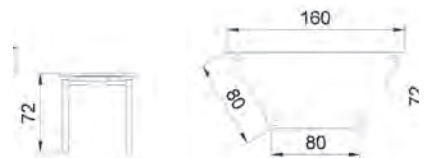


ACHTUNG! Unsere Besprechungstische werden seit Mai 2017 in der neuen, verbesserten Pro-Variante geliefert. Diese sind nicht mit bisherigen Modellen kombinierbar!



Besprechungstisch Pro Trapezform

B 160 cm x T 80 / 80 cm x H 72 cm

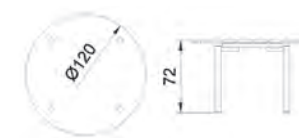


Größe	Grau	Ahorn	Buche	Weiß	M!
Ø 80 cm	230 51 88	232 10 65	246 53 14	255 83 15	



Besprechungstisch Pro rund, 4-Fuß-Gestell

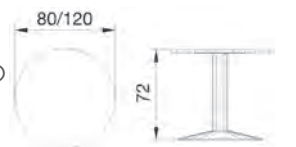
4 Fuß-Gestell, Höhe = 72 cm, Ø 120 cm



Größe	Grau	Ahorn	Buche	Weiß	M!
Ø 120 cm	218 31 15	232 80 41	240 54 78	249 76 05	

Besprechungstisch Pro rund, Säulenfuß

Säulenfuß, in 2 Größen, Höhe 72 cm




Größe	Grau	Ahorn	Buche	Weiß	M!
Ø 80 cm	206 63 89	208 42 65	206 09 72	255 16 75	
Ø 120 cm	202 20 46	211 51 70	243 52 44	207 46 08	

Für alle Artikel dieser Doppelseite gilt:

2 JAHRE GARANTIE	LIEFERUNG MONTIERT ✓	10 ARBEITSTAGE LIEFERZEIT	FREI HAUS LIEFERUNG
M! MONTAGE-SERVICE			
<ul style="list-style-type: none"> • Lieferung frei Verwendungsstelle • Endmontage • Verpackungsentsorgung 			


Wählen Sie zwischen diesen Tischoberflächen:



Systemrahmen mit stabiler Querverstrebung

Besprechungstisch Pro
Höhe = 72 cm

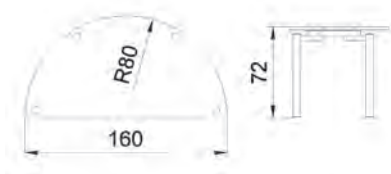
Maße	Grau	Ahorn	Buche	Weiß	M!
80 x 80	250 37 01	219 91 57	223 06 00	225 10 52	
160 x 80	230 46 88	200 77 85	238 59 92	215 54 73	
120 x 60	245 68 33	228 97 16	247 09 93	236 10 21	
140 x 70	222 56 19	251 58 00	226 38 84	207 05 36	
200 x 100	225 03 45	253 92 96	205 38 81	231 49 85	



Besprechungstisch Pro
Halbkreis

B 160 cm x T 80/R 80 cm x H 72 cm

Grau	Ahorn	Buche	Weiß	M!
246 29 98	203 77 93	200 88 40	258 61 05	



Für alle Artikel dieser Doppelseite gilt:

2 JAHRE GARANTIE	LIEFERUNG MONTIERT	10 ARBEITSTAGE LIEFERZEIT	FREI HAUS LIEFERUNG	M! MONTAGE-SERVICE
				<ul style="list-style-type: none"> • Lieferung frei Verwendungsstelle • Endmontage • Verpackungsentsorgung

In 4 Größen
lieferbar!



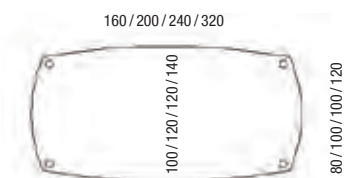
Abb.: 240 x 120 / 100 cm



Besprechungstisch Pro
Bootsform


verschiedene Größen, Höhe 72 cm

Maße in cm	Grau	Ahorn	Buche	Weiß	M!
160 x 100/80	202 31 97	216 37 82	236 27 06	219 74 26	
200 x 120/100	209 23 23	221 96 72	224 44 27	240 38 37	
240 x 120/100	256 54 02	204 02 90	202 43 54	253 49 17	
320 x 140/120 2-geteilt	238 04 54	213 59 75	215 12 20	214 99 82	



Den perfekten Schrank einfach kombinieren!

Oberflächenfarben zur Auswahl:



OH = Ordnerhöhe
2 OH = 82 cm,
3 OH = 120 cm

HIER EINIGE KOMBINATIONSBEISPIELE:

ABDECKPLATTE 250 CM:



+ 2 Querrollladenschränke (2 oder 3 OH)

+ 2 Schiebetürenschränke (2 oder 3 OH)

Schiebetürenschränk

mit Sicherheits-Zylinderschloss, Breite 120 cm, Tiefe 45 cm

Maße in cm	Grau	Ahorn	Buche	Weiß	M!
2 OH = 82 cm	257 71 82	257 71 83	257 71 84	594 46 61	
3 OH = 120 cm	257 71 88	257 71 89	257 71 90	551 55 08	

mit Aufsatz mit Auszug:

2 OH = 77	257 71 85	257 71 86	257 71 87	574 29 19
3 OH = 115	257 71 91	257 71 92	257 71 93	559 86 55

Aktenschrank mit Flügeltüren und Sicherheits-Zylinderschloss, Breite 80 cm, Tiefe 45 cm

Maße in cm	Grau	Ahorn	Buche	Weiß	M!
2 OH = 82 cm	257 71 39	257 71 40	257 71 41	543 45 41	
3 OH = 120 cm	257 71 42	257 71 43	257 71 44	588 32 93	

Querrollladenschrank mit Sicherheits-Zylinderschloss, Breite 120 cm, Tiefe 45 cm

Neue Ausführung! Wichtig für Nachbestellungen: Rollläden weicht optisch leicht ab - andere Lamellen.

Maße in cm	Grau	Ahorn	Buche	Weiß	M!
2 OH = 82 cm	256 59 19	201 37 25	243 23 97	211 39 86	
3 OH = 120 cm	227 94 03	216 19 77	225 55 93	222 50 03	

mit Aufsatz mit Auszug:

2 OH = 77	211 56 66	241 90 26	221 86 38	245 60 91
3 OH = 115	206 89 89	231 96 79	237 00 15	217 18 80

Regalschrank Breite 80 cm, Tiefe 45 cm

Maße in cm	Grau	Ahorn	Buche	Weiß	M!
2 OH = 82 cm	257 71 58	257 71 59	257 71 60	559 33 89	
3 OH = 120 cm	257 71 64	257 71 65	257 71 66	541 60 32	

Deckplatte in Bootsform

mit Rundrohrdistanzstützen in alusilber für Sideboardschränke; Höhe 9,5 cm

Maße B x T	Grau	Ahorn	Buche	Weiß	M!
für Schränke mit 120 cm Breite 130 x 52,5 cm	739 14 81	740 38 84	749 53 74	517 80 46	
für Schränke mit 160 cm Breite 170 x 52,5 cm	720 81 55	739 11 81	724 98 91	582 51 84	
für Schränke mit 240 cm Breite 250 x 52,5 cm	746 62 69	728 31 90	749 84 07	565 02 05	

ABDECKPLATTE 170 CM:



+ 2 Aktenschränke (2 oder 3 OH)

+ 2 Regale (2 oder 3 OH)

ABDECKPLATTE 130 CM:



+ 1 Querrollladenschrank (2 oder 3 OH)

+ 1 Schiebetürenschränk (2 oder 3 OH)



Serie Meet Me

Attraktive Serie für die Meetingzonen im Büro. Ob als Sitzvariante oder Stehtisch - hier ist für jeden Geschmack etwas dabei. Die Sitzbänke erhalten durch die bunten Wollfilzauflagen einen zusätzlichen Blickfang. Die Stehtische sind zusätzlich mit 4 Kleiderhaken unter der Platte ausgestattet. Bei der Sitzvariante können die Bänke platzsparend unter den Tisch geschoben werden. Melaminharzbeschichtete Tischplatten - 3,8 cm, stark 2 mm Kunststoff-Kante gerundet, Traversenstärke 2,2 cm auf Gleitern.

Meet Me - Tisch + Bank

Farbe: weiß

Ausführung	Maße in cm	Best. Nr.
Tisch	130 x 68 x 72,8	218 91 10
Sitzbank (2er Set)	118 x 34 x 45	230 57 93
Garnitur (Tisch + 2 Bänke)		257 87 96

Meet Me - Stehtisch


in 2 Größen

L x B x H in cm	Weiß	Orange
104 x 50 x 108,3	227 60 98	211 33 75
120 x 65 x 108,3	211 88 34	-

Wollfilzauflage - 4er Set

Maße: B 40 x T 27,5 x H 0,5 cm

Farbe	Best. Nr.
Grau-meliert	200 93 56
Maigrün	213 51 17
Taupe	237 55 76
Petrol	255 91 71





2er Set Barhocker Woody

Sitz: ABS-Kunststoff; Fußgestell: Massivholz
Buche lackiert. Höhe 76 cm, Ø Sitzfläche 33 cm

Weiß	Schwarz
C100062	C100063

2er Set Barhocker Sacramento

höhenverstellbar; Sitz:Kunststoff-Polypropylen; Fußgestell: Stahl, verchromt; Sitzhöhe: 59 à 81,5 cm; 360° drehbar. Breite 39 cm, Höhe 81,5/104 cm, Tiefe 42 cm

Schwarz	Grau
C100056	C100057



easyDesk[®]
by PAPERFLOW

Runder Stehtisch easyDesk

Stehtisch; Tischplatte: 25 mm mit Melaminharzbeschichtung und 2 mm ABS-Kante; Tischsäule & Tischfuß: kratzfester Stahl mit weißer Epoxylackierung

Maße	weiß	buche-Dekor
110 x 60 x 60 cm	C100048	C100049
110 x 80 x 80 cm	C100050	C100051



Farben für die Tischoberfläche:



Die farbigen Platten haben mittig eine runde Aufschrift "think here" (nicht für weiß & Buche)



easyDesk Stehtisch für Besprechungen

Tischgestell: Metall Füße aus Metall; Tischplatte: melaminharzbeschichtet mit einer Stärke von 25 mm, 2 mm starke PVC-Kante. Höhe 110 cm, Breite 114 und 150 cm, Tiefe 75 cm

Breite	Weiß/Weiß	Weiß/Buche	Weiß/Blau	Weiß/Grün	Weiß/Gelb	Weiß/Anthrazit	Weiß/Rot
114 cm	C100032	C100033	-	-	-	-	-
114 cm	-	-	C100034	C100035	C100036	C100037	C100038
150 cm	C100039	C100040	-	-	-	-	-
150 cm	-	-	C100041	C100042	C100043	C100044	C100045



2er Set Barhocker Bobba

2er-Set Barhocker höhenverstellbar; Sitz: Kunststoff mit Sitzkissen aus Kunstleder; Fußgestell: Stahl, verchromt; Sitzhöhe: 59/71 cm; 360° drehbar. Höhe 83/104 cm, Breite 39 cm, Tiefe 42 cm.

weiß	schwarz
C100058	C100059



2er Set Barhocker Steelwood

Sitz: Kunststoff-Polypropylen mit Sitzkissen aus Polyurethaneschaum; Fußgestell: Massivholz Buche, lackiert-schwarze Metallverstrebungen; Sitzhöhe 74 cm. Breite 44,5 cm, Höhe 96,5 cm, Tiefe 45 cm

Schwarz	Weiß
C100064	C100065

Für alle Artikel dieser Doppelseite gilt:





easyDesk Konferenztisch für Besprechungen

Tischgestell: Metall; Tischplatte: melaminharzbeschichtet mit einer Stärke von 25 mm, 2 mm starke PVC-Kante. Farbe: weiß, auf Anfrage auch personalisierbar, Breite 150 cm und 220 cm, Höhe 75 cm, Tiefe 114 cm

Ausführung	Farbe	Best.-Nr.
150 x 114 x 75 cm	weiß	C100170
220 x 114 x 75 cm	weiß	C100171

PAPERFLOW

Für alle Artikel dieser Seite gilt:

15 ARBEITSTAGE LIEFERZEIT

LIEFERUNG ZERLEGT



Runder Besprechungstisch easyDesk

Tischplatte: 25 mm mit Melaminharzbeschichtung und 2 mm ABS-Kante, ø 115 cm, Tischsäule: kratzfester Stahl mit weißer Epoxylackierung, ø 12 cm, Tischfuß: kratzfester Stahl mit weißer Epoxylackierung, ø 62 cm

Maße cm	weiß	buche-Dekor
75 x 115 x 115	C100168	C100169



2er Set Stühle Wiseman

Sitzschale: Kunststoff-Polypropylen mit Sitzkissen aus Polyurethanschaum; Gestell: Massivholz Buche, lackiert, Metalverstrebungen schwarz; Sitzhöhe: 45cm. Höhe 100 cm, Breite 48 cm, Tiefe 43cm.

schwarz	weiß
C100082	C100083



Bi-OFFICE

Whiteboard SCALA

- Schmäler, eloxierter Aluminiumrahmen
- Stifteablage aus Aluminium einfach an jeder Position des Whiteboards einhängbar.
- Inklusive Wandmontageset - horizontale oder vertikale Wandmontage möglich.
- Oberfläche: emailliert, magnetisch
- Farbe: weiß, Rahmen: silber - graue Ecken
- trocken abwischbar, mit allen Whiteboardmarkern beschreibbar
- Material: Aluminiumrahmen

Maße (B x H) in cm	Best.-Nr.
90 x 60	207 73 92
120 x 90	244 52 21
150 x 100	205 83 37
180 x 90	202 98 76
180 x 120	250 26 43
200 x 120	207 59 01



Bi-OFFICE

Whiteboard MASTERVISION

- Moderner, glänzender Rahmen
- Kontrastreicher Aufbau aus Aluminium und Kunststoff.
- Rahmen mit integrierter Stifteablage.
- Inklusive Material zur verdeckten Wandbefestigung.
- Oberfläche: lackierter Stahl, magnetisch
- Farbe: weiß, Rahmen: hellgrau
- trocken abwischbar, mit allen Whiteboardmarkern beschreibbar
- Material: Aluminiumrahmen

Maße (B x H) in cm	Best.-Nr.
90 x 60	232 10 72
120 x 90	204 22 04
180 x 120	245 80 95

Für alle Artikel dieser Seite gilt:

FREI HAUS LIEFERUNG

10 ARBEITSTAGE LIEFERZEIT

STAPLES

STAPLES Weißwandtafeln

- Verschieden große Weißwandtafeln für die Montage im Hoch- oder Querformat, magnethaftend.
- Beschriftbar mit Whiteboard-Markern, trocken abwischbar
- Hochwertiger Aluminium-Profilrahmen mit grauen Kunststoffecken
- Lieferung inkl. Ablageschale und Befestigungsset

Maße (B x H)	Best.-Nr.
60 x 45 cm - lackiert	866 11 83
90 x 60 cm - lackiert	866 29 35
120 x 90 cm - lackiert	866 35 41
60 x 45 cm - emailliert	865 12 07
90 x 60 cm - emailliert	865 26 00
120 x 90 cm - emailliert	865 38 46
150 x 100 cm - emailliert	865 45 11
180 x 90 cm - emailliert	865 52 40



GLAS-MAGNETBOARDS ARTVERUM



Gedanken ...
 ...visualisieren. ...austauschen.
 ...weitertreiben. ...vernetzen.
 Mit Artverum sind keine Grenzen gesetzt.

GLAS-MAGNETBOARDS



Active Work für Meetingräume



Planboard für Projektteams



Premium Work für Einzelbüros



Wall of Inspiration für kreatives Arbeiten

Die Bühne für Interaktion und Austausch im Meeting.

Glas-Magnetboards Artverum

Modernes Arbeitsmittel für Ihre Meetings - für ein gemeinsames Verständnis im Team. Fördert Gedankenaustausch, Interaktion und Effizienz bei der Projektarbeit. Artverum ist für verschiedenste Anwendungen geeignet - von Meetings bis hin zur Projektarbeit.

- beschreibbar mit Whiteboard- oder Glasboard-Markern
- magnethaftend mit extra-starken Magneten
- einfach und schnell zu reinigen

Geeignet für kreative Brainstormings, Projektarbeit, Darstellen von Sachverhalten u.v.m.



Besonderes Material - Glas

- Edle Glasoberfläche für einen cleanen, offenen Look
- Großflächig, bis zu einer Größe der Boards von 180 x 120 cm
- Freischwebend vor der Wand, ohne begrenzenden Rahmen



Sicherheit & Qualität

- Hochwertiges Sicherheits-Glas (ESG, EN 12150-1)
- Einfachste Handhabung bei der Montage und praktische Sicherheitsaufhängung (im Hoch- und Querformat möglich)
- TÜV- und GS-geprüft, extrem langlebig mit 25 Jahren Garantie bei der Verwendung des Sigel Zubehörs



Format	Schwarz	Weiß	Rot
100 x 65 cm	556 42 61	583 71 12	-
120 x 90 cm	473 53 26	473 53 27	-
100 x 100 cm	473 53 23	473 53 24	473 53 25
130 x 55 cm	553 19 07	590 46 92	-
150 x 100 cm	-	473 53 28	-
180 x 120 cm	-	473 53 29	-

Zubehör	Maße	Farbe	Best. Nr.
1 Stifteschale, hochwertiges Acryl	170x75x70 mm	glasklar	516 35 93
Stifteschale, hochwertiges Acryl	500x75x90 mm	glasklar	521 37 09
2 Board-Eraser, magnetisch	130x6x26 mm		521 66 44
3 Magnet SuperDym C10	20x10x20 mm	silber	520 86 92
4 Magnet SuperDym C5 Cube - 10 Stück.	10x10x10 mm	silber	234 09 96

Inkl. SuperDym-Magnete und Befestigungsmaterial

Ab einer Abnahmemenge von 10 Stück in einer Größe und Farbe pro Lieferung erfragen Sie bitte unsere Sonderpreise.

PRÄSENTIEREN MIT SYSTEM: Schiensystem Legaline Professional



Überzeugend flexibel:

Schiensystem Legaline 2-Kanal-Wandschiensystem

- Doppelte Wandnutzung durch einen oberen und einen unteren Schienenkanal
- Verschiedene Elemente (s. Bestelltabelle) können eingehängt werden und hin und her oder über- und untereinander verschoben werden
- Mobilität durch leichten Austausch der Elemente
- Praktische Über-Eck-Montage und -Nutzung
- Papierhalter in der Schiene integriert
- Standardfarbe Weiß (RAL 9016), auf Wunsch in anderen RAL-Farben erhältlich (Aufpreis)



Ausführung	H x B x T in cm	Best.-Nr.
Flipchart Professional klappb.	108 x 75	281 24 05
Whiteboard Professional	90 x 120	281 23 93
Whiteboard Professional	120 x 90	281 23 97
Whiteboard Professional	100 x 150	LEG300063
2-Kanal-Wandschienset	Länge: 240	281 23 84
2-Kanal-Wandschiensverlängerung	Länge: 120	281 23 85
Oberes Tragarmset		LEG7312400
Pinboard Professional Korkl.	90 x 120	281 24 00

FLEXIBILITÄT UND MOBILITÄT: Hochwertige Flipcharts



- Maximale Mobilität durch 5 Rollen
- Multifunktionalität
- Angenehmes Arbeiten durch ergonomische Form
- Optimale Höhenverstellbarkeit
- Lieferung inklusive Flipchartblock bzw. Papierrolle und Presentation Marker



Alle Flipcharts Tec mit magnethaftendem Seitenarm

Ausführung	Farbe	H x B in cm	Best.-Nr.
Flipchart Taurus	anthrazit	102x67/188-218 Gesamthöhe	281 23 31
Flipchart Taurus	weiß	102x67/188-218 Gesamthöhe	281 23 29
Flipchart Silvertec	silber	103x70/170-210 Gesamthöhe	281 23 33
Flipchart Blacktec	schwarz	103x70/170-210 Gesamthöhe	202 40 41
Flipchart Whitetec	weiß	103x70/170-210 Gesamthöhe	251 13 88
Flipchart Papierrolle blanko		59cm x 35m	281 23 34
Flipchart Starterkit 14-tlg.			501 42 09

Das passt!
Flipchart Starterkit



VOLLFLÄCHIGES HAFTEN OHNE KLEBER: Magic-Charts und Notes



Klein, bunt, innovativ:
Magic-Chart Notes

- Verhelfen jedem Meeting und Workshop zu mehr Dynamik
- Vollflächiges Haftens ohne Kleber dank statischer Aufladung
- Beschreibbar mit jedem trocken abwischbaren Marker
- Beidseitig nutzbar und beliebig versetzbar
- Wiederverwendbar und komplett recyclebar
- Inkl. passendem Marker



Magic Chart Notes - Farbe	Maße in cm	Best.-Nr.
Gelb - 100 St.	10x20	258 11 78
Weiss - 100 St.	10x20	255 24 42
Sortiert - 250 St.	10x20	225 01 32

Die Original Magic-Charts

- Schaffen eine sofort einsatzfähige Schreibfläche
- 4 Varianten: Flipchart (durchgehendes Raster), Whiteboard (komplett weiße Folie, abwischbar), Clearboard (transparenter Glasboardeffekt, abwischbar), Blackboard (Schieferfahleffekt)
- 25 Folienblätter (60 x 80 cm)
- Umweltfreundlich produziert, zu 100 % recyclebar
- Inkl. passendem Marker



Ausführung Magic Chart	Maße in cm	Best.-Nr.
Whiteboard	60x80	500 47 46
Blackboard	60x80	591 38 30
Flipchart m. Raster 2,5x2,5 cm	60x80	281 23 39
Clearboard	60x80	210 67 68
Flipchart m. Raster 2,5x2,5 cm - 25 Blatt	A4	239 32 20
Whiteboard - 25 Blatt	A4	231 51 25



Praktisch, hochwertig und zuverlässig: LEGAMASTER Zubehör



Meeting Kit Deluxe

- Stylishes Komplettset in Spitzenqualität
- 6 Presentation Marker TZ41
- 2 Presentation Marker TZ48
- 6 Boardmarker T10
- 10 Rundmagnete blau (30 mm)
- 1 kleiner Whiteboardlöschers
- 1 Löschpapier zum Nachfüllen, 20 Blatt
- 1 Whiteboard- und Glasboardreiniger TZ7
- 1 Mikrofaser Tuch
- 1 Klebebandabroller
- 1 Laserpresenter
- 1 Lineal
- 1 Schachtel Büroklammern
- 1 Hefter und 1 Paket Heftklammern
- Magic-Chart Notes sortiert, 10x10 cm
- 2 edding 2185 Gelschreiber Crystaljelly blau
- 2 edding 345 Highlighter pink und gelb



Reinigungstücher MagicWipe

2 MagicWipes und 1 Trockentuch, speziell für stark verschmutzte, emailierte Whiteboardoberflächen u. Permanentmarker-Tinte



Board Assistant

Löschers und Ablageschale für Boardmarker in einem

Zubehör	Best.-Nr.
Meeting Kit Deluxe	230 68 76
Reinigungstücher Magic Wipe	466 91 93
Professional Kit Zubehörset	281 23 14
Blockmagnete	281 23 15
Board Assistant	281 23 20



Blockmagnete mit Klebestreifen

Zur Befestigung von Whiteboards auf magnethaftenden System- und Trennwänden



Professional Kit Zubehörset

- Hochwertiges Set für alle Whiteboards
- 10 Boardmarker TZ1, farbig sortiert
- 1 Bord Assistant (Ablageschale u. Löscher)
- 50 Löschblätter
- 1 Whiteboardreiniger 150 ml
- 10 Haftmagnete 30 mm
- 5 Haftmagnete 35 mm



Mobil, mit Rollen



Travel, klappbar

Legamaster
We make communication visible

Professional Moderationswände

- Moderationswände in anspruchsvollem Design für moderne Büro- und Schulungsumgebungen
- Als Travel-Version mit einzigartigem, 4 teiligem Klappmechanismus und mit doppelseitigem Filzbezug, passt eingeklappt in fast jedes Auto
- Als Mobil-Version ideal für den Einsatz im Meetingraum Maße eingeklappt: L 129 x B 110 x H 51,5 cm
- Klappfuß-Konstruktion mit 4 feststellbaren Rollen, eignet sich für das Aufstellen in gerader Linie oder im Halbkreis



Effektiv und zielgerichtet: Moderationsequipment von LEGAMASTER

White-, Pinboard und Flipchart in einem!

Multiboard

- Ein flexibles, platzsparendes Produkt: perfekt für den Einsatz in kleinen Besprechungsräumen und Büros
- Whiteboard: hochwertige Oberfläche aus kratzfestem emaillierten Stahl
- 25 Jahre Garantie auf die Trockenabwischbarkeit der Tafeloberfläche
- Pinboard-Rückseite
- 4 feststellbare Rollen
- Inkl. (magnetischem) Flipchart-Blockhalter und einem Papierblock



Multiboard XL

Multiboard



Multiboard XL

- Ein langlebiges und stabiles Produkt, besonders geeignet für den Gebrauch in Schulen
- Whiteboard: Hochwertige, kratzfeste lackierte Oberfläche
- Montage waagrecht oder hochkant im Gestell möglich
- Flipchart-Blockhalter kann separat dazu bestellt werden

Ausführung	Farbe	H x B in cm	Best.-Nr.
Professional Mobil m. Rollen	grau	150x120/195	200 32 38
Professional Travel, klappbar	grau	150x120/195	734 84 07
Multiboard	grau	120x76/195	281 23 38
Multiboard	blau	120x76/195	281 23 37
Multiboard XL	grau	120x150/195	234 15 72
Multiboard XL	blau	120x150/195	219 40 13

BE FLEXIBLE!

Die neuen Premium Plus Moderationswände

Legamaster
We make communication visible



Premium Plus Moderationswand klappbar + starr

- Für effektivere Besprechungen, Workshops, Brainstorming-Sessions und Daily Scrums mit Flipchart-Funktion
- Stabile Moderationswand dank fester Beinkonstruktion aus Stahl und robustem Verbindungsmechanismus
- In zwei festen Positionen höhenverstellbar (196 und 226 cm Höhe)
- Mehrere Moderationswände einfach im beliebigen Winkel nebeneinander stellen dank innovativem Fußdesign
- Doppelseitig filzbespannt oder einfachem Schaumstoff
- Sehr leicht einsteckbare Moderationsnadeln, beidseitig verwendbar
- Schnelle und einfache Montage ohne Werkzeug
- Elegantes Design mit mattiertem Aluminiumrahmen, Fußgestell und Füße aus mattiertem beschichteten Stahlblech
- Tafel im Hoch- oder Querformat montierbar
- Feststellbare Rollen im 4-er Set und Flipchart-Haken inklusive
- Tafelgröße: 150 x 120 cm



starr, horizontal montiert

klappbar, vertikal montiert



Individuelle Farben für Filzbezug
Auch in individuellen Filzfarben erhältlich!

Premium Moderationswand mobil	Farbe	H x B in cm	Best.-Nr.
Moderationswand/Filz	grau	150x120/195	LEG7204500
Moderationswand/Filz	marineblau	150x120/195	LEG7204400
Moderationswand/Filz	blaugrau	150x120/195	LEG7204200
Moderationswand/Filz	beige	150x120/195	LEG7204100
Moderationswand/Karton	weiss	150x120/195	LEG204000

Premium Moderationswand klappbar mobil	Farbe	H x B in cm	Best.-Nr.
Moderationswand/Filz	grau	150x120/195	LEG205500
Moderationswand/Filz	marineblau	150x120/195	LEG205400
Moderationswand/Filz	blaugrau	150x120/195	LEG205200
Moderationswand/Filz	beige	150x120/195	LEG205100
Moderationswand/Karton	weiss	150x120/195	LEG205000

Ideal für Präsentation, Moderation und Brainstorming: Hochwertige Moderatorenkoffer



Alle Moderatorenkoffer enthalten eine breite Auswahl an praktischen Utensilien wie Moderationskarten, Emoticon-Symbolkarten, Presentation Marker, Moderationsnadeln, Klebepunkte, Klebeband, Teleskopzeigestab und vieles mehr.

PRACTIC Moderatorenkoffer

- Vollständig ausgestattet, enthält über 2.100 Teile!
- Ein kompakter Koffer mit dem wichtigsten Moderationszubehör für kleinere Projektgruppen
- Aluminium-Moderatorenkoffer
- Bequemer, ergonomischer Tragegriff und Schultergurt
- Abschließbar

PROFESSIONAL Travel Moderatorenkoffer

- Vollständig ausgestattet, enthält über 3.200 Teile!
- Trolley-Koffer im Aluminiumdesign mit Auszugsgriff und zwei festen Rollen
- Praktische, übersichtliche Aufteilung
- Bequemer, ergonomischer Tragegriff
- Abschließbar



PREMIUM Moderatorenkoffer

- Vollständig ausgestattet, enthält über 2.400 Teile!
- Moderatorenkoffer in ansprechendem Aluminiumdesign
- Bequemer, ergonomischer Tragegriff und Schultergurt
- Abschließbar



Moderationsset

- Über 2.200 Teile!
- Ein Satz Moderationsmaterialien für einen eintägigen Workshop mit ca. 15 Teilnehmern
- Stabiler Karton mit Tragegriff
- Auch als Nachfüllset für Moderatorenkoffer verwendbar

Zubehör	Best.-Nr.
Professional Travel Moderatorenkoffer	591 23 63
Premium Moderatorenkoffer	233 18 99
Practic Moderatorenkoffer	222 32 99
Moderationsset	421 32 84

LEGAMASTER PROFESSIONAL Pinboards



Langlebig und praktisch

- Hochwertige Oberfläche in Textil oder Korklinoleum
- Für das Anheften von Notizen, Bildern, Postern oder Plänen
- Elegante Optik durch Aluminiumrahmen
- Einfache Montage mit verdecktem Langlochsystem ist waagrecht und hochkant möglich
- Lieferung inklusive Montagesatz



Hochwertige Textiloberfläche

Strapazierfähige Textiloberfläche kaschiert Einstichlöcher zuverlässig



Korklinoleumoberfläche

- Ist aufgrund seiner Herstellungsweise antibakteriell und kann mit einem feuchten Tuch abgewischt werden
- Strapazierfähig und elastisch: Pinnadeln hinterlassen keine sichtbaren Spuren



Ausführung	Farbe	H x B in cm	Best.-Nr.
Pinboard Professional Textil	blau	90 x 120	421 14 12
Pinboard Professional Textil	grau	90 x 120	421 14 50
Pinboard Professional Korklinoleum		90 x 120	421 13 65
Pinboard Professional Korklinoleum		120 x 180	421 13 81

TOUCH
DISPLAYS

Die Alleskönner in Meetings und Seminaren

Touch Displays von Legamaster



Professionelles Auftreten



Fesselnde Meetings



Ergebnisse digital teilen



Echtes Plug and Play



Hochpräzises UHD-Touchdisplay


Die wichtigsten Vorteile im Überblick:



Offenes System –
freie Einrichtung nach Sicherheits-
richtlinien der eigenen IT



Intuitive Bedienung



Viele Erweiterungsmöglichkeiten:
Montageoptionen, BYOD,
Videokonferenz

UNSERE TOUCH DISPLAYS

Der passende e-Screen für jede Situation

Legamaster
We make communication visible



Das schlanke Touch-Display e-Screen STX

- Optical-Bonding-Technologie sorgt für ein brillantes, helles Bild ohne Parallaxen-Effekt bei der Touchbedienung
- 4k Ultra-HD Auflösung bietet ein Optimum an Bildqualität
- Flacher e-Screen im minimalistischen Design lässt sich problemlos in Meeting-Situationen integrieren
- Intuitive Objekterkennungsfunktion ermöglicht die Unterscheidung von Finger, Stift und Handballen
- Dank vollintegriertem OPS-PC (optional) einfach einschalten und loslegen



Ultraflaches Design



Optical Bonding



Keine Reflexionen

Die All-in-One Komplettlösung: e-Screen XTX

- Integriertes Full-HD-Weitwinkelkamerasystem, Hochleistungs-Mikrofon-Array und Stereo-Soundsystem – perfekt für den Einsatz in Videokonferenzen
- 4k Ultra-HD Auflösung bietet ein Optimum an Bildqualität
- Extrem schnell und präzise: Hochmodernes InGlass™-Multitouchsystem mit 20 Touchpunkten
- Intuitive Objekterkennungsfunktion ermöglicht die Unterscheidung von Finger, Stift und Handballen



Integrierte Weitwinkel-
kameras (Full HD)



4-Kanal-Mikrofon-
Array



Nach vorne gerichtete
Lautsprecher



Der Allrounder: e-Screen ETX

- 4k Ultra-HD Auflösung bietet ein Optimum an Bildqualität
- Das hochpräzise Berührungssystem bietet ein genaues und schnelles Berührungserlebnis
- Integriertes Android 8.0 Betriebssystem zur Nutzung ohne angeschlossenen PC (bei Bedarf deaktivierbar)
- Robustes Aluminiumgehäuse mit abgerundeten Ecken
- Lüfterloses Design für einen geräuscharmen Betrieb
- Dank vollintegriertem OPS-PC (optional) einfach einschalten und loslegen



32 Touchpunkte



Integriertes
Android System 8.0



Lüfterloses Design



SCHÜTZT ARBEIT UNSERE UMWELT?

Jede Arbeit sollte den Aspekt Umweltschutz berücksichtigen. Denn wir alle können täglich mit unterschiedlichsten Maßnahmen dazu beitragen, nachhaltig zu handeln und Ressourcen zu schonen.

Im Hinblick auf Umweltbewusstsein am Arbeitsplatz kann das zum Beispiel bedeuten, kurze Transportwege zu bevorzugen. Büroausstattung aus Deutschland und Europa reduziert Produktmeilen und den CO₂-Ausstoß. Hochwertige Produkte haben eine längere Lebensdauer. **Auf den folgenden Seiten finden Sie zum Beispiel ein Stuhlsortiment, das unsere Ansprüche an ein nachhaltiges Sortiment widerspiegelt.**

STÜHLE

Konferenz- / Besucherstühle	106
Stehtische	115

STÜHLE

AUF QUALITÄT SETZEN.




STÜHLE
DOGEWOOD
auf Seite 114



STYL NEW VISITOR



VERCHROMTES
GESTELL



Styl New Visitor

Leicht und elegant, konzentriert auf das Wesentliche und doch mit hervorragendem Komfort in Sitz und Lehne. Das ist der Stapelstuhl Styl. Sitz und Rücken sind gepolstert, die Rückenabdeckung hinten ist aus schwarzem Kunststoff.

Mindestabnahme: 1 Verpackungseinheit = 4 Stück; Preis pro Stück!
Maße: Breite: 60 cm, Tiefe: 52 cm, Sitzhöhe: 48 cm, Rückenlehne: 35 cm

Schwarz	Blau
225 18 56	250 96 26

Für alle Artikel dieser Doppelseite gilt:

2 JAHRE GARANTIE	LIEFERUNG ✓ MONTIERT	10 ARBEITSTAGE LIEFERZEIT	FREI HAUS LIEFERUNG
-------------------------------	----------------------------	--	---------------------------




Iso GS Visitor

Komfortabel, zweckmäßig, gut aussehend – und das alles zu einem sagenhaften Preis. Was will man von einem Besucher- und Konferenzstuhl mehr erwarten. Selbstverständlich ist Iso stapelbar – es passen sogar bis zu 10 Stühle übereinander. Ein Klassiker der Funktionalität. Wahlweise erhalten Sie das Gestell in Schwarz oder in Chrom.

Mindestabnahme: 1 VE = 4 Stück – Preis pro Stück!

Maße: Breite: 58 cm, Tiefe: 44 cm,
 Sitzhöhe: 45 cm, Rückenlehne: 35 cm

	Schwarz	Blau
Gestell schwarz	563 35 52	516 05 97
Gestell chrom	544 54 53	505 67 36



10 STAPELBAR	10 ARBEITSTAGE LIEFERZEIT		
------------------------	--	--	--

Die moderne Arbeitswelt schafft neue Zonen.



Nicht nur die Arbeit selbst befindet sich im Wandel, auch die Menschen, die sie ausüben und die Räumlichkeiten, in denen dies geschieht.

Das Büro der Zukunft muss den Menschen flexible und individuelle Lösungen für optimales Arbeiten bieten.



Open Chair 10 Visitor

Stapelbarer Besucherstuhl mit bequemem Muldensitz. Die Rückenlehne hat eine atmungsaktive Netzbespannung. Der optimale Begleiter für Besprechungen und Meetings. Bequem und funktional.

Mindestabnahme: 1 Verpackungseinheit = 2 Stück; Preis pro Stück!
Maße: Breite: 46 cm, Tiefe: 50 cm, Sitzhöhe: 44 cm, Rückenlehne: 40 cm

Schwarz	Blau	Lila	Hellgrün	Rot
585 67 66	504 06 50	538 30 77	508 27 63	576 44 77



Open Chair 20 Visitor

Dieser Besucherstuhl entspricht in Ausführung und Komfort dem Open Chair 10 – jedoch mit einer gepolsterten Rückenlehne. Eine schwarze Kunststoffabdeckung an der Rückenlehne rundet das attraktive Design ab.

Mindestabnahme: 1 Verpackungseinheit = 2 Stück; Preis pro Stück!
Maße: Breite: 46 cm, Tiefe: 50 cm, Sitzhöhe: 44 cm, Rückenlehne: 40 cm

Schwarz	Blau	Lila	Hellgrün	Rot	Bordeaux
592 96 14	581 10 65	544 41 62	595 91 78	504 54 42	548 99 09



Für alle Artikel dieser Seite gilt:

3 JAHRE GARANTIE	LIEFERUNG ✓ MONTIERT	15 ARBEITSTAGE LIEFERZEIT	FREI HAUS LIEFERUNG
-------------------------------	----------------------------	--	---------------------------




Open Chair 30 Visitor

Freischwinger mit komfortablem Muldensitz. Ausgestattet mit einer schwarzen Sitz-
unterschale aus Kunststoff. Der atmungsaktive Netzrücken unterstreicht den Design-
charakter dieses Besucherstuhls.

Mindestabnahme: 1 Verpackungseinheit = 2 Stück; Preis pro Stück!
Maße: Breite: 46 cm, Tiefe: 50 cm, Sitzhöhe: 44 cm, Rückenlehne: 40 cm

Schwarz	Blau	Lila	Hellgrün	Rot
550 69 83	521 81 26	569 96 41	526 38 01	550 61 03



Open Chair 40 Visitor

Dieser Freischwinger entspricht in Ausführung und Komfort dem Open Chair 30 – jedoch
mit einer gepolsterten Rückenlehne.


Mindestabnahme: 1 Verpackungseinheit = 2 Stück; Preis pro Stück!
Maße: Breite: 46 cm, Tiefe: 50 cm, Sitzhöhe: 44 cm, Rückenlehne: 40 cm

Schwarz	Blau	Lila	Hellgrün	Rot
513 02 78	525 39 77	531 11 36	599 07 99	532 11 48



Für alle Artikel dieser Seite gilt:

3 JAHRE GARANTIE	LIEFERUNG MONTIERT	15 ARBEITSTAGE LIEFERZEIT	FREI HAUS LIEFERUNG
-------------------------	---------------------	----------------------------------	---------------------



Cube Visitor

Ein Besucherstuhl in trendiger Optik - elegante Linie, klar in der Form. Der Sitz dieses bequemen Dreh-
sessels ist höhenverstellbar, die Sitzschale komplett umpolstert. Auf Wunsch können Sie den Cube Visitor
auch mit schicken Armlehnen aus poliertem Aluminium bestellen.

Maße: Breite: 51 cm, Tiefe: 43 cm, Sitzhöhe: 38-50 cm, Rückenlehne: 45 cm

	Schwarz	Dunkelblau	Grün
ohne Armlehnen	514 16 52	543 62 42	548 75 35
mit Armlehnen	510 20 32	500 71 39	541 93 14



Für alle Artikel dieser Seite gilt:

2 JAHRE GARANTIE	LIEFERUNG TEILMONTIERT	15 ARBEITSTAGE LIEFERZEIT	FREI HAUS LIEFERUNG
-------------------------	-------------------------	----------------------------------	---------------------



Topstar®

Visitor Open Chair 100/110

Dieser Design-Freischwinger ist sowohl mit einem NetZRücken als auch mit gepolsterter Rückenlehne (Rückseite mit Kunststoffab-deckung in schwarz) erhältlich. Sie haben die Wahl zwischen Stoff und echtem Leder.

Mindestabnahme:
1 Verpackungseinheit = 2 Stück; Preis pro Stück!

Stoff schwarz

	Best.-Nr.
NetZRücken 100	540 06 56
Rückenpolster 110	584 22 43

Echt Leder schwarz

	Best.-Nr.
NetZRücken 100	572 31 32
Rückenpolster 110	551 73 61

Wahlweise in
Stoff oder Leder!



Für alle Artikel dieser Seite gilt:



T!O:
„TREND!OFFICE:“

TO-SYNC COWORK
Der perfekte Konferenzstuhl
für temporäre Workspaces

Konferenzstuhl To-sync cowork

Konferenzstuhl mit atmungsaktiver, flexibler Kunststoff-Rückenlehne.

- Gepolsterter Sitz
- Integrierte Design-Armlehnen
- weiche Rollen für harte Böden

Maße: Breite 69 cm, Sitzbreite 48 cm, Tiefe: 69 cm, Sitzhöhe 40 - 51 cm, Rückenlehne: 44 cm

Farbe	To-sync cowork
graphitschwarz	238 97 53





4er Set Konferenzstuhl Triangle

Sitz: Kunststoff-Polypropylen, Gestell Stahl, schwarz lackiert, stapelbar, in schwarz und weiß. Sitzhöhe: 45 cm, Höhe 82 cm, Tiefe 53 cm, Breite 51,5 cm

schwarz	weiß
C100073	C100074



2er Set Stühle Dogewood

Sitzschale: Kunststoff-Polypropylen mit Sitzkissen aus Polyethaneschäum; Gestell: Massivholz Buche, lackiert, Metalverstrebungen schwarz; Sitzhöhe: 48 cm, Höhe 83 cm, Breite 53,5 cm, Tiefe 48,5 cm.


schwarz	weiß
C100079	C100080



2er Set Stühle Cube

Sitz: Kunststoff-Polypropylen; Gestell: lackierter Stahl mit Epoxybeschichtung in schwarz „Trapez“ Form; Sitzhöhe 47cm

schwarz	weiß
C100067	C100068



Für alle Artikel dieser Doppelseite gilt:

15 ARBEITSTAGE LIEFERZEIT

LIEFERUNG ZERLEGT

Runder Stehtisch easyDesk

Stehtisch; Tischplatte: 25 mm mit Melaminharzbeschichtung und 2 mm ABS-Kante; Tischsäule & Tischfuß: kratzfester Stahl mit weißer Epoxylackierung

Maße	weiß	buche-Dekor
110 x 60 x 60 cm	C100048	C100049
110 x 80 x 80 cm	C100050	C100051



Runder Besprechungstisch easyDesk

Tischplatte: 25 mm mit Melaminharzbeschichtung und 2 mm ABS-Kante, Ø 115 cm, Tischsäule: kratzfester Stahl mit weißer Epoxylackierung, Ø 12 cm, Tischfuß: kratzfester Stahl mit weißer Epoxylackierung, Ø 62 cm

Maße cm	weiß	buche-Dekor
75 x 115 x 115	C100168	C100169



PAPERFLOW



easyDesk Stehtisch für Besprechungen

Tischgestell: Metall Füße aus Metall; Tischplatte: melaminharzbeschichtet mit einer Stärke von 25 mm, 2 mm starke PVC-Kante. Höhe 110 cm, Breite 114 und 150 cm, Tiefe 75 cm

Breite	Weiß/Weiß	Weiß/Buche	Weiß/Blau	Weiß/Grün	Weiß/Gelb	Weiß/Anthrazit	Weiß/Rot
114 cm	C100032	C100033	-	-	-	-	-
114 cm	-	-	C100034	C100035	C100036	C100037	C100038
150 cm	C100039	C100040	-	-	-	-	-
150 cm	-	-	C100041	C100042	C100043	C100044	C100045

Farben für die Tischoberfläche:



Die farbigen Platten haben mittig eine runde Aufschrift "think here" (nicht für weiß & Buche)



WOHIN GEHEN DIE BESTEN?

Der Begriff „War for talents“ beschreibt die Situation vieler Unternehmen: Junge Fachkräfte werden stark umworben. Sie zu finden, gut auszubilden und an das Unternehmen zu binden, erfordert Investitionen. Auch in die Attraktivität der Arbeitgebermarke! Gleichzeitig werden ältere Mitarbeiter immer länger berufstätig sein und sollen dabei möglichst gesund bleiben.

All dies fließt in die Planung von Arbeitsplätzen und Umfeld mit ein. Kreativ- und Projekträume fördern die Inspiration.

Individuelle Einrichtungen von Rückzugs- und Erholungsbereichen steigern die Konzentration und Regeneration.

Es gibt keine zweite Chance für den ersten Eindruck. Deshalb ist die Gestaltung des Empfangsbereiches und der Wartezone ein sehr wichtiger Punkt.

LOUNGE / EMPFANG

IDENTITÄT KREIEREN.

LOUNGE | EMPFANG

Clubsessel	119
Beistelltische	119
Sessel	120
Sitzsäcke	122
Ledersofas	123
Kleiderbügel	124
Garderobenständer	126
Kleiderständer / Garderoben	130

2-SITZER WAIT
auf Seite 123

Sitzgarnitur Club

Ein Klassiker, modern interpretiert. In Kunst- oder in Echtleder. Schwarz oder creme-weiß. Funktionell, ästhetisch, stark im Preis. Für Gäste ebenso geeignet wie für die interne Besprechungsnische. Bezug: wahlweise Kunstleder oder echtes Leder (Rückseite Kunstleder).



Maße:

Sessel: Breite: 59 cm, Tiefe: 50,5 cm, Sitzhöhe: 46 cm, Rückenlehne: 31 cm
 2-Sitzer: Breite: 118 cm, Tiefe: 50,5 cm, Sitzhöhe: 46 cm, Rückenlehne: 31 cm

Kunstleder	Schwarz	Creme
Sessel	723 99 84	727 74 21
2-Sitzer	732 35 39	749 52 49

Echtes Leder	Schwarz
Sessel	733 31 25
2-Sitzer	729 59 14

Bistrotisch „Lena“

Stabiler Tisch mit verchromter Säule und schwarzem, runden Fuß aus Gusseisen. Die Tischplatte (weiß) ist aus robustem Melamin mit einem Durchmesser von 60 cm. Tischhöhe: 76 cm.

Größe	Best.-Nr.
ø 60 cm	513 73 83



Für alle Artikel dieser Seite gilt:

2 JAHRE GARANTIE	LIEFERUNG ✓ MONTIERT	FREI HAUS LIEFERUNG	10 ARBEITSTAGE LIEFERZEIT Leder	25 ARBEITSTAG LIEFERZEIT Kunstleder
-------------------------------	----------------------------	---------------------------	---	---



Ein repräsentativer Empfang ist das schönste Willkommen für Kunden, Mitarbeiter und Besucher – er ist die Visitenkarte Ihres Unternehmens.

Für den ersten Eindruck gibt es keine zweite Chance – deshalb muss eine Empfangstheke auch individuell auf Ihre Anforderungen und die räumlichen Gegebenheiten zugeschnitten sein. Eine Theke „von der Stange“ ist in diesem Fall kaum möglich.

KLASSISCHER
LOOK, HÖCHSTER
KOMFORT.



Grau

Sessel Brighton

Struktur: Massivholz Tanne, agglomeriert; Bezug: Stoff 100% Polyester, nicht abziehbar; Polsterfüllung: Recycelter Schaum 60 kg/m³ + Polyurethaneschaum 18 kg/m³; Füße: Massivholz, Buche; Sitzhöhe: 41 cm; Sitztiefe: 49 cm. Maße: B 82 cm x H 65 cm x T 64 cm

Ausführung	Best.-Nr.
grau	C100088
blau	C100089
anthrazit	C100090



Anthrazit

Blau

Runder Beistelltisch easyDesk

Tischplatte: Stahl, 4mm Stärke, ø 40 cm; Epoxylackierung; Tischsäule: Stahl, ø 50 mm, Epoxylackierung; Tischfuß: Stahl, 4 mm Stärke, ø 35 mm, Epoxylackierung; Anti-Kratzfarbe; ultraleichte Montage

Ausführung	Best.-Nr.
anthrazit	C100100
weiß	C100101



Blau



Anthrazit



Grau

Sessel Brooks

Struktur: Massivholz Tanne, agglomeriert; Bezug: Stoff 100% Polyester, nicht abziehbar; Polsterfüllung: Recycelter Schaum 60 kg/m³ + Polyurethaneschaum 18 kg/m³; Füße: Massivholz, Buche; Sitzhöhe: 44 cm; Sitztiefe: 52 cm; Maße: B 79 cm x H 62 cm x T 77 cm

Ausführung	Best.-Nr.
grau	C100091
blau	C100092
anthrazit	C100093



Grün



Grau

Sessel Admiraal

Unterkonstruktion: Hartfaserplatte und schwarzes Metall; Bezug: Stoff 100% Polyester; Polsterfüllung: Polyurethaneschaum 28-32 kg/m³; Gestell: schwarzes Metallrohr; Sitzhöhe: 40 cm; Sitztiefe: 50 cm. Maße: B 77 cm x H 71 cm x T 66,5 cm

Ausführung	Best.-Nr.
grau	C100097
grün	C100098
safran	C100099



Safran

Für alle Artikel dieser Doppelseite gilt:





Relax & Work INDOOR & OUTDOOR



Sitzsack B!chair

Durch das geringe Eigengewicht und den Griff haben Sie eine sehr flexibles und mobiles Sitzmöbel für Draußen und Drinnen. Durch die separat verpackte Füllung, können Sie den Bezug einfach zum Waschen abziehen, ohne dass die Füllung verloren geht. Der Bezug ist aus 100% Polyester mit PVC-Beschichtung, ist wasserabweisend und waschbar bei 40°. Maße: 80 x 80 x 80 cm


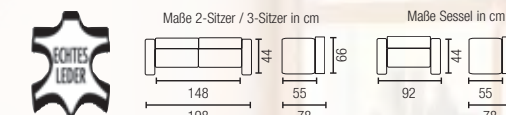
Grau	Rot	Kiwi	Orange	Blau
203 49 75	213 69 41	227 98 18	235 99 38	257 07 70



Ledergarnitur „Wait“

Wait ist eine moderne Sitzgarnitur aus echtem Leder für den Empfangsbereich. Hier verbindet sich Design mit perfektem Sitzkomfort. Kubische Konturen korrespondieren harmonisch mit einladender Bequemlichkeit. Bezug: echt Leder (Rückseite Vinyl). Füße: verchromt.

Ausführung	Best.-Nr.
Sessel	722 81 79
2-Sitzer	747 42 56
3-Sitzer	749 85 24



2 JAHRE GARANTIE
10 ARBEITSTAGE LIEFERZEIT
 FREI HAUS LIEFERUNG

Holzkleiderbügel

Klassischer Holzkleiderbügel mit einer Querstrebe und kleinen funktionellen Haken. Breite 45 cm. Verchromter Haken um 360 ° drehbar. Verpackungseinheit 25 Stück.

Ausführung	Best.-Nr.
Holzkleiderbügel	549 25 65



Plastikkleiderbügel

Klassischer Plastikbügel mit einer Querstrebe und kleinen funktionellen Haken. Breite 45 cm. Haken um 360 ° drehbar. Verpackungseinheit 20 Stück.

Ausführung	Best.-Nr.
Plastikkleiderbügel	545 03 97

Stahlkleiderbügel

Verpackungseinheit 5 Stück.

Ausführung	Best.-Nr.
Stahlkleiderbügel	755 98 60



Kunststoffkleiderbügel – schwarz

Verpackungseinheit 5 Stück.

Ausführung	Best.-Nr.
Kunststoffkleiderbügel	724 51 60



Aluminiumkleiderbügel

Aus einem Stück gebogen. Verpackungseinheit 5 Stück.

Alusilber	Schwarz
744 28 35	740 31 71

ALLES FÜR
DIE GARDEROBE

Ordnung muss sein.





KRONE DREHBAR

Public
Krone drehbar. Fuß mit schwerer Betonfüllung.
Farbe: Alusilber, Höhe: 180 cm

Ausführung	Best.-Nr.
Standgarderobe	280 01 12



KRONE DREHBAR

Stilo
Krone drehbar. Fuß mit schwerer Betonfüllung.
Farbe: Alusilber, Höhe: 170 cm

Ausführung	Best.-Nr.
Standgarderobe	257 78 20



KRONE DREHBAR

IN 2 FARBEN ERHÄLTlich

AUCH IN SCHWARZ

Rondo
Krone drehbar. Fuß mit schwerer Betonfüllung.
Farbe: Schwarz oder Chrom, Höhe: 185 cm

Farbe	Best.-Nr.
Schwarz	255 26 09
Chrom	255 26 10



Solitaire
Moderne Rohrkonstruktion mit 8 Haken.
Schirmhalter mit Abtropfvorrichtung.
Farbe: Alusilber, Höhe: 175 cm

Farbe	Best.-Nr.
Standgarderobe	280 01 04



Arte
Mit 4 verschiebbaren Armen. 8 Hut-/Mantelhaken.
Standfest durch schweren Fuß. Inkl. Schirmhalter mit Tropfmulde. Farbe: Edelstahl, Höhe: 185 cm

Farbe	Best.-Nr.
Standgarderobe	257 78 22




KRONE
DREHBAR

IN 2 FARBEN
ERHÄLTlich

Cypres

Garderobenständer mit 8 Haken (24 Hängemöglichkeiten) aus Aluminium. Drehbarer Kopf. Ausgestattet mit einem in der Höhe verstellbaren Schirmständer. Höhe: 170 cm. Garantie 5 Jahre.

Farbe	Best.-Nr.
Schwarz	574 22 83
Metallgrau	561 59 71



Spirit

Design-Garderobenständer mit 6 Bügeln aus Massivholz für einen perfekten Sitz der Kleidung. Sein extra flacher, dennoch stabiler, Standfuß ermöglicht das Aufhängen von schwerer Kleidung. 6 Bügel aus Massivholz im Lieferumfang enthalten. Garantie 5 Jahre. Höhe: 175 cm.

Ausführung	Best.-Nr.
Standgarderobe	531 90 89

Platzsparend, zeitlos und hochwertig verarbeitet!

Accueil

Solider, stabiler Garderobenständer in schöner Ausführung. Mit drehbarem Hakenkranz zur besseren Aufnahme der Kleidung. Mit 8 versetzt angebrachten runden Haken, versehen mit einem rutschfesten Band zur besseren Haftung der Kleidung. Haken aus einem Guss und somit robust und unverformbar. Ausgestattet mit einem in der Höhe verstellbaren Schirmständer für 9 Schirme und einer Tropfschale. Garantie 5 Jahre. Höhe: 175 cm.

Farbe	Best.-Nr.
Schwarz	547 76 45
Metallgrau	474 20 14

Gleich mitbestellen:



Holzkleiderbügel

Klassischer Holzkleiderbügel mit einer Querstrebe und kleinen funktionellen Haken. Breite 45 cm. Verchromter Haken um 360° drehbar. Verpackungseinheit 25 Stück.

Ausführung	Best.-Nr.
Holzkleiderbügel	549 25 65

Plastikkleiderbügel

Klassischer Plastikbügel mit einer Querstrebe und kleinen funktionellen Haken. Breite 45 cm. Haken um 360° drehbar. Verpackungseinheit 20 Stück.

Ausführung	Best.-Nr.
Plastikkleiderbügel	545 03 97



KRONE
DREHBAR


IN 2 FARBEN
ERHÄLTlich



Wandgarderobe Tec-Art

Metallkorpus in Alusilber beschichtet.
Hutablage aus gehärtetem Sicherheits-Klarglas (T 30 cm).
Inklusive 6 Haken und 5 Bügeln. Maße: H 170 cm, B 60 cm, T 51 cm
(Tiefe gemessen inkl. Bügel).

Ausführung	Best.-Nr.
Wandgarderobe	280 01 03



BELIEBIG VERLÄNGERBAR

Sicherheitsgarderoben Arosa

- die Haken verlaufen nach innen
- Hakenelement aus Technopolymer, Hakenträger aus Metall
- Farbe: Alusilber

Modell	Ausstattung	Maße	Best.-Nr.
Wandgarderobe	6 Überwurf- und 12 Einzelhaken	B 95 x T 80 x H 190	536 26 59

Kleiderständer Evont

- Sehr stabile Ausführung aus Stahlrohr
- Farbe: Pulverbeschichtet in Silber
- Mobil durch 4 Doppellenkrollen mit Feststellern
- Maße: B 178 x T 53 x H 171 cm / Bügelrohr Ø 3 cm

Ausführung	Farbe	Best.-Nr.
Kleiderständer Evont	Silber	255 26 14
Kleiderbügel, 10er Pack	Schwarz	255 26 15



Passende Kleiderbügel
finden Sie ab Seite 124



STABILE AUSFÜHRUNG
IN STAHLROHR

MIT ROLLEN



MIT ROLLEN



KLAPPBAR

Reihengarderobe Foldy

- Klappbare Garderobe (in der Länge)
- Mit Rollen ausgestattet.
- Lieferung erfolgt montiert
- Maße: B 88 x T 49 x H 180

Ausführung	Farbe	Best.-Nr.
Garderobe Foldy	Silber	513 90 20

LICHT IST LICHT, ODER?

Ganz und gar nicht! Biodynamisches Licht bringt das natürliche Tageslicht ins Gebäude und sorgt für motivierendes Licht im Büro.

Langfristig minimieren die richtige Beleuchtung und weitgehend gedämpfte Störgeräusche das Risiko von Kopfschmerzen und Verspannungen. Licht- und Akustikkonzepte können die Arbeitsbedingungen maßgeblich verbessern.

Lassen Sie sich auf den nächsten Seiten inspirieren.

DIVERSES

Schreibtischlampen	134
Stehlampen	138
Uhren	140
Luftreiniger	141
Tresore	142
Rollhocker	144

DIVERSES

HELLE FREUDE.

ENERGIESPAR-
STANDLEUCHE
MAULNAOS
auf Seite 138



HANSA LED Tischleuchte 4you



Elegante LED Leuchte mit großer Ausladung.

Doppelarm aus Aluminium
Sehr stabil dank Leuchtenfuß aus Stahl
Schalter am Leuchtenkopf
LED: 4,8 Watt, 30.000 Stunden Lebensdauer
Lieferung inkl. 3 austauschbaren Leuchtenkopf Abdeckungen: Silber, Schwarz, Himbeer
Diese Leuchte enthält eingebaute LED-Lampen. Die Lampen können nicht ausgetauscht werden
Gewichteter Energieverbrauch 5 kWh/1000h

Best.-Nr.	Beschreibung	MM/VE
HAT5010608	silber	1 Stück



HANSA LED-Leuchte 4 Stars, mit Fuß



Arbeitsplatzleuchte mit großer Ausladung.

Leuchtenarm stufenlos verstellbar
Leuchtenkopf horizontal und vertikal schwenkbar
Sehr gute Ausleuchtung bei geringem Stromverbrauch
Diese Leuchte enthält eingebaute LED-Lampen. Die Lampen können nicht ausgetauscht werden
Gewichteter Energieverbrauch 6 kWh/1000h

Best.-Nr.	Beschreibung	MM/VE
HAT5010640	schwarz	1 Stück
HAT5010641	silber	1 Stück



HANSA LED Tischleuchte Valencia



Elegante LED-Leuchte mit großer Ausladung.

Doppelarm aus Aluminium
Leuchtenkopf vertikal verstellbar
Schalter am Leuchtenkopf
Weiches, angenehmes Leselicht (3.000 Kelvin)
LED 4,8 Watt, 30.000 Stunden Lebensdauer
Diese Leuchte enthält eingebaute LED-Lampen. Die Lampen können nicht ausgetauscht werden
Gewichteter Energieverbrauch 5 kWh/1000h

Best.-Nr.	Beschreibung	MM/VE
HAT5010618	silber	1/3 Stück
HAT5010619	schwarz	1/3 Stück



HANSA LED-Leuchte Firenze



Die trendigen Farben und das klare Leselicht der LED Leuchte machen sie zu einem unverzichtbaren Utensil auf dem Schreibtisch.

Zusammengeklappt schenkt die Leuchte auch indirekt eine angenehme Beleuchtung
Der Metallfuß sorgt für einen sicheren Stand
Diese Leuchte enthält eingebaute LED-Lampen. Die Lampen können nicht ausgetauscht werden
Gewichteter Energieverbrauch 6 kWh/1000h

Best.-Nr.	Beschreibung	MM/VE
HAT5010635	schwarz	1 Stück
HAT5010636	silber	1 Stück

HANSA LED-Leuchte 4 Work



Die hochwertige LED-Leuchte lässt sich leicht in alle Richtungen bewegen.

Der Doppelarm aus Aluminium ermöglicht eine gute Ausleuchtung entlegener Winkel
Ein spezieller Streufilter sorgt für gleichmäßiges und kraftvolles Licht
Lieferung mit Fuß und Klemme
Diese Leuchte enthält eingebaute LED-Lampen. Die Lampen können nicht ausgetauscht werden
Gewichteter Energieverbrauch 8 kWh/1000h

Best.-Nr.	Beschreibung	MM/VE
HAT5010633	anthrazit	1 Stück

HANSA Energiesparleuchte Ecostar



Klassische Energiespar-Klemmleuchte mit großer Ausladung.

Leuchtenarm stufenlos verstellbar, Leuchtenkopf horizontal und vertikal schwenkbar
Geringer Stromverbrauch
Sockel: G23
Gewichteter Energieverbrauch 11 kWh/1000h
Die Leuchte wird verkauft mit einem Leuchtmittel der Effizienzklasse A. Diese Leuchte ist geeignet für Leuchtmittel der Effizienzklassen A+ bis E

Best.-Nr.	Beschreibung	MM/VE
HAT5010099	silber	1 Stück
HAT5010090	schwarz	1 Stück



Schreibtischleuchte, MAULpure

Arm und Leuchtenkopf aus Aluminium. Standfuß ca. 19 x 12,5 cm, mit Beschwerungseinlage und schreibschonender Unterlage. Leuchtenkopf ca. 23 x 5 cm, um 300° drehbar und um 180° neigbar. Armlänge 41 cm, 7-Stufendimmer mit Touchfeldbedienung am Leuchtenfuß. 6.000 Kelvin, tageslichtweiß, ca. 20.000 h Lebensdauer der LEDs. Energieeffizienzklasse: A.
Ausstattung: mit Standfuß
Lieferumfang: mit Leuchtmittel
Lampenart: 12 LEDs
Lampentyp: 9 W
Regelung Helligkeit: mit Dimmer

Best.-Nr.	Beschreibung	MM/VE
MAU8202295	silber	1 Stück



Schreibtischleuchte, MAULpearl

Aus bruchsicherem Kunststoff. 5-Stufen-Touchfeld im Leuchtenkopf integriert. Lichtstärke: 1.600 lx bei 35 cm Abstand, Lichtfarbe: tageslichtweiß. Stromverbrauch im Standby: 0,5 W. Lebensdauer LEDs: ca. 15.000 h. Armlänge: 34 cm, Leuchtenkopf um 175° neigbar, Standfuß: Ø: 17 cm, mit Beschwerungseinlage und schreibschonender Unterlage. Leuchtmittel entspricht Energieeffizienzklasse B. Gewichteter Energieverbrauch 7 kWh/1000h. Leuchte enthält eingebaute LED-Lampen, die nicht ausgetauscht werden können.
Ausstattung: mit Tischfuß
Lieferumfang: mit Leuchtmittel
Lampenart: LED
Regelung Helligkeit: mit Dimmer

Best.-Nr.	Beschreibung	MM/VE
MAU8201702	weiß	1 Stück





Schreibtischleuchte MAULwork, dimmbar

Enthält eingebaute LED-Lampen; Lampen können nicht ausgetauscht werden. Ca. 20.000 h Lebensdauer der LEDs. 84 Hochleistungs SMD-LEDs, tageslichtweiß. 3 Bereiche getrennt einschaltbar. Robuster Metallarm um 360° drehbar. Armlänge unten 39 cm, oben ca. 44 cm. Höhe in normaler Arbeitsstellung 50 cm, dreidimensional verstellbarer Leuchtenkopf, Bedienfeld am Leuchtenkopf für bequemes An- und Ausschalten. Klemmfuß aus kunststoffumspritztem Metall, Klemmweite bis 6,3 cm. Gewichteter Energieverbrauch: 21 kWh/1.000 h. dimmbar
Ausstattung: mit Tischklemme
Lieferumfang: mit Leuchtmittel
Lampenart: 84 LEDs

Best.-Nr.	Beschreibung	MM/VE
MAU8205202	weiß	1 Stück

Energiespar-Tischleuchte MAULoffice



Energiesparleuchte in edler Material-Kombination.

Leuchtenkopf mit Blendschutz; Reflektor für optimale Lichtausnutzung
Inklusive 20 Watt Leuchtmittel (Sockel E27), 2700 Kelvin, warmweißes Licht
Arm aus edlem Aluminium, kann um 160 Grad gedreht werden
Stabiler Fuß aus Metall mit anthrazitfarbener Design-Oberfläche, drehbar
Inkl. Klemmfuß bis 5,5 cm als Alternative, aus Metall
1.300 Lux Beleuchtungsstärke bei 35 cm Abstand
Gewichteter Energieverbrauch 20 kWh/1000h
Die Leuchte wird verkauft mit einem Leuchtmittel der Effizienzklasse "A". Diese Leuchte ist geeignet für Leuchtmittel der Effizienzklassen A+ bis B

Best.-Nr.	Beschreibung	MM/VE
MAU8215095	silber/schwarz	1 Stück

LED-Tischleuchte MAULstream



Mit 60 LED, 4000 Kelvin, neutralweißes Licht.

Arm (Länge ca. 37 cm) und Kopf aus Aluminium und Kunststoff
1260 Lux Beleuchtungsstärke bei 35 cm Abstand
Höhe in normaler Arbeitsstellung ca. 43 cm
Kopf um 150° neigbar
Energieeffizienzklasse „A“
Diese Leuchte enthält eingebaute LED-Lampen.
Die Lampen können nicht ausgetauscht werden
Gewichteter Energieverbrauch 8 kWh/1000h

Best.-Nr.	Beschreibung	MM/VE
MAU8201390	schwarz	1 Stück
MAU8201395	silber	1 Stück



LED-Tischleuchte MAULbusiness

Arm aus Aluminium, um 160° drehbar, Armlänge unten und oben jeweils 41 cm. Höhe in normaler Arbeitsstellung 45 cm, Leuchtenkopf aus Kunststoff, Ø 14,2 cm, 160° dreh- und 240° neigbar. Schalter am Leuchtenkopf für bequemes An- und Ausschalten. Diffusor für geringen Schattenwurf, stabiler Fuß, Ø 22,8 cm, aus Kunststoff mit anthrazitfarbener, matter Oberfläche, inklusive Metall-Klemmfuß, Klemmweite bis 5,5 cm. 4.000 Kelvin, neutralweißes Licht. Enthält eingebaute LED-Lampen, diese können nicht ausgetauscht werden, Lebensdauer der LEDs ca. 20.000 h. Energieeffizienzklasse: A.
Ausstattung: mit Tischfuß und Tischklemme
Lieferumfang: mit Leuchtmittel
Lampenart: 18 LEDs
Lampentyp: 11 W

Best.-Nr.	Beschreibung	MM/VE
MAU8204095	silber	1 Stück

LED-Tischleuchte MAULstorm



Moderne Tischleuchte mit extrem niedrigem Energieverbrauch mit ca. 7 Watt.

1500 Lux Beleuchtungsstärke bei 35 cm Abstand
Arm und Leuchtenkopf aus Aluminium und Kunststoff
Schalter am Leuchtenkopf für bequemes An- und Ausschalten
Stabiler Fuß, 22 x 16,5 cm, aus Kunststoff mit Beschwerungseinlage und schreibstischschonender Unterlage
Diese Leuchte enthält eingebaute LED-Lampen. Die Lampen können nicht ausgetauscht werden
Gewichteter Energieverbrauch 7 kWh/1000h

Best.-Nr.	Beschreibung	MM/VE
MAU8200990	schwarz	1 Stück
MAU8200995	silber	1 Stück

Energiespar-Tischleuchte MAULadria



Energiesparleuchte mit geringem Stromverbrauch.

Inklusive 11 Watt Energiespar-Leuchtmittel, 6.500 Kelvin, tageslichtweiß (Sockel G23)
1.700 Lux Beleuchtungsstärke bei 35 cm Abstand
Höhe stufenlos verstellbar, Armlänge 31 cm
Reflektor für optimale Lichtausnutzung
Stabiler Standfuß mit Beschwerungseinlage
Schalter am Leuchtenkopf für bequemes An- und Ausschalten
Arm und Leuchtenkopf aus bruchsicherem Kunststoff
Gewichteter Energieverbrauch 14 kWh/1000h
Die Leuchte wird verkauft mit einem Leuchtmittel der Effizienzklasse "A". Diese Leuchte ist geeignet für Leuchtmittel der Effizienzklassen A+ bis B

Best.-Nr.	Beschreibung	MM/VE
MAU8213890	schwarz	1 Stück



MAULatelier Arbeitsplatzleuchte, mit Klemmfuß

Funktionelle Arbeitsplatzleuchte. Ideal für Arbeiten in Laboren, Werkstätten, technischen Büros und Ateliers.

3 Leuchtmittel der Effizienzklasse "A+" sind enthalten (Sockel G5), 6500 Kelvin, tageslichtweiß
2800 Lux Beleuchtungsstärke bei 35 cm Abstand
Das EVG sorgt für ein flackerfreies Einschalten der Leuchte, flackerfreies Licht und einen geringeren Stromverbrauch
Robuster Metallarm, kann um 360° gedreht werden; Armlänge unten und oben je 40 cm
Leuchtenkopf mit verspiegeltem Parabolrastrer für blendfreies Arbeiten
Diese Leuchte ist geeignet für Leuchtmittel der Effizienzklassen A+++ bis B
Blendungsfrei durch Lamellen-Gitter im Leuchtenkopf
Gewichteter Energieverbrauch 16 kWh/1000h je Leuchtmittel

Best.-Nr.	Beschreibung	MM/VE
MAU8267002	weiß	1 Stück



Energiespar-Standleuchte MAULnaos **MAUL**

Abstrahlung nach oben 30 % und nach unten 70 %.

Inkl. 2 Leuchtmitteln der Effizienzklasse "A" (Sockel 2G11), 4500 Kelvin, neutralweißes Licht
 Diese Leuchte ist geeignet für Leuchtmittel der Effizienzklassen A+ bis B
 Gewichteter Energieverbrauch 61 kWh/1000h je Leuchtmittel
 Leuchtenkopf, ca. 33 x 62 cm, mit Lochraster nach oben und Streuscheibe nach unten
 1250 Lux Beleuchtungsstärke bei 85 cm Abstand nach unten (800 Lux bei 110 cm). 520 Lux Beleuchtungsstärke bei 85 cm Abstand nach oben
 Schalter am Leuchtenkopf
 Stabiler Standfuß aus Stahl, 28 x 42 cm; stabile Säule aus Aluminium, Höhe 190 cm

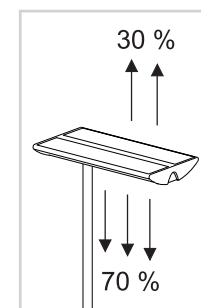
Best.-Nr.	Beschreibung	MM/VE
MAU8251495	silber	1 Stück

Energiespar-Deckenfluter MAULsky **MAUL**

Modernes, klares Design.

Stehleuchte inklusiv 2 x 20 Watt Leuchtmittel (Sockel E27), 2.700 Kelvin, warmweißes Licht
 490 Lux Beleuchtungsstärke nach oben (300 Lux bei 110 cm) bei 85 cm Abstand
 Stabile Metallsäule, Höhe ca. 184 cm. Ø Leuchtenkopf 28 cm, Ø Fuß 26 cm
 Fußschalter
 Kabellänge 1,8 m
 Gewichteter Energieverbrauch 20 kWh/1000h je Leuchtmittel
 Die Leuchte wird verkauft mit einem Leuchtmittel der Effizienzklasse "A". Diese Leuchte ist geeignet für Leuchtmittel der Effizienzklassen A+ bis B

Best.-Nr.	Beschreibung	MM/VE
MAU8254590	schwarz	1 Stück
MAU8254595	silber	1 Stück



MAUL
 Energiespar-Standleuchte MAULcentauri, dimmbar

Abstrahlung nach oben 30 % und nach unten 70 %.

4 x 55 Watt Energiespar-Leuchtmittel (Sockel 2G11), 4.500 Kelvin, neutralweißes Licht
 Stabile Säule aus Aluminium, Höhe 190 cm, Stabiler Standfuß aus Stahl, 28 x 42 cm
 Leuchtenkopf 33 x 62 cm, mit Lochraster nach oben und Streuscheibe nach unten
 1900 Lux Beleuchtungsstärke bei 85 cm Abstand nach unten (1300 Lux bei 110 cm), 800 Lux Beleuchtungsstärke bei 85 cm Abstand nach oben.
 Schalter am Leuchtenkopf
 Gewichteter Energieverbrauch 61 kWh/1000h je Leuchtmittel
 Die Leuchte wird verkauft mit einem Leuchtmittel der Effizienzklasse "A".
 Diese Leuchte ist geeignet für Leuchtmittel der Effizienzklassen A+ bis B

Best.-Nr.	Beschreibung	MM/VE
MAU8257095	silber	1 Stück





hama® Funk-Wanduhr PG-300 analog *hama*

DCF-Funkuhr mit analoger Zeitanzeige und automatischer Zeitanpassung an die genaueste Uhr der Welt.

Material: Kunststoffgehäuse, Glasabdeckung
 Batterie (1 x Mignon AA) im Lieferumfang enthalten
 Größe: 30,0 x 3,5 cm (Ø x T)

Best.-Nr.	Beschreibung	MM/VE
HAM00106936	Wanduhr PG-300, schwarz	1 Stück
HAM00106937	Wanduhr PG-300, silber	1 Stück



hama® Wand-Funkuhr mit digitaler Kalenderanzeige *hama*

DCF-Funkuhr mit analoger Zeitanzeige und digitaler Kalenderanzeige, automatische Zeitanpassung an die genaueste Uhr der Welt.

Material: Gehäuse und Abdeckung Kunststoff
 Batterie (1 x Mignon AA) im Lieferumfang enthalten
 Größe: 30,0 x 1,0 cm (Ø x T)

Best.-Nr.	Beschreibung	MM/VE
HAM92636	Wanduhr RCW500, silber	1 Stück



hama® Quartz-Wanduhr analog *hama*

Quartzuhr mit analoger Zeitanzeige.

Material: Gehäuse und Abdeckung Kunststoff
 Batterie (1 x Mignon AA) im Lieferumfang enthalten
 Größe: 30,5 x 5,2 cm (Ø x T)

Best.-Nr.	Beschreibung	MM/VE
HAM92645	Wanduhr CWA100, silber	1 Stück



hama® Wand-Funkuhr mit Kalender- und Temperaturanzeige

DCF-Funkuhr mit digitaler Zeitanzeige und automatischer Zeitanpassung an die genaueste Uhr der Welt.

Displayanzeige in Stunden, Minuten und Sekunden
 Digitale Zeit-, Kalender- und Temperaturanzeige (innen)
 Uhrzeit umschaltbar (12-/24 h-Format), Wochentagsanzeige (6 Sprachen: Englisch, Deutsch, Französisch, Italienisch, Spanisch, Niederländisch)
 Zweite Uhr einstellbar, Messbereich innen: 0 °C bis 50 °C, Anzeige der Mondphase
 Zur Wandmontage oder zum Aufstellen
 Material: Gehäuse und Abdeckung Kunststoff
 Batterie (1 x Mignon AA) im Lieferumfang enthalten
 Größe: 24,5 x 2,6 cm (Ø x T)

Best.-Nr.	Beschreibung	MM/VE
HAM104936	Wanduhr PP-245, schwarz	1 Stück



hama® Elektronische Wetterstation EWS-165 *hama*

Zweiteiliges Set bestehend, aus Basisstation und Funk-Außensensor (Reichweite max. 30 m, 433 Mhz) für digitale Wetterbeobachtung und exakte Uhrzeit (DCF-Funkuhr).

Zur Wandmontage oder zum Aufstellen
 LC-Display mit Beleuchtung, Uhrzeit umschaltbar (12-/24-h-Format), Datum- und Wochentagsanzeige (5 Sprachen)
 Max. drei kabellose Außensensoren anschließbar
 Thermometer: innen von -20 °C bis +60 °C, außen von -20 °C bis +60 °C; max./min. Datenspeicher für Innen- und Außentemperatur
 Uhr-/Kalenderfunktion: Schlummer-, Alarmfunktion, Dual-Alarm; ohne Wettervorhersage
 Batteriebedarf: 4 x AA Mignon – im Lieferumfang NICHT enthalten

Best.-Nr.	Beschreibung	MM/VE
HAM92659	Wetterstation EWS-165, schwarz/silber	1 Stück



Fellowes AeraMax Luftreiniger

4-stufiges Reinigungssystem filtert 99,97% aller luftübertragenen Schadstoffe so klein wie 0,3 Mikrometer, inklusive Pollen und andere Allergene, Staubmilben, Schimmelsporen, Tierhautschuppen und Zigarettenrauch.

AeraSafe™ - der eingearbeitete antimikrobielle Schutz verhindert die Ansammlung von geruchsbildenden Bakterien, Schimmel und Pilzen auf dem True HEPA Filter AeraSmart™ Sensor überwacht permanent die Luftqualität und passt die Ventilatorgeschwindigkeit automatisch an. Anzeigen in blau, gelb und rot geben Hinweis auf die Reinheit der Luft Aera+™ Modus steigert die Luftströmung um bis zu 35% während der Allergiesaison zur Entfernung von Allergenen aus der Luft Filterwechselanzeige weist darauf hin, wenn der Kohle- oder True HEPA Filter getauscht werden muss Filter seitlich herausziehbar für bequemen Wechsel (FEL9393501 & FEL9393801)

Best.-Nr.	Beschreibung	MM/VE
FEL9392801	AeraMax DX5 Luftreiniger, geeignet für Räume bis 8 qm	1 Stück
FEL9393501	AeraMax DX55 Luftreiniger, geeignet für Räume bis 18 qm	1 Stück
FEL9393801	AeraMax DX95 Luftreiniger, geeignet für Räume bis 28 qm	1 Stück
FEL9287001	TrueHEPA Filter für DX5 (FEL9392801)	1 Stück
FEL9287101	TrueHEPA Filter für DX55 (FEL9393501)	1 Stück
FEL9287201	TrueHEPA Filter für DX95 (FEL9393801)	1 Stück
FEL9324001	Kohlefilter für DX5 (FEL9392801)	1 Stück
FEL9324101	Kohlefilter für DX55 (FEL9393501)	1 Stück

HONEYWELL Luftbefeuchter BH-860E *Honeywell*

Elektronisches System für höchste Ansprüche mit präzisiertem, stufenlos einstellbarem Hygrostat sorgt für konstante Luftfeuchtigkeit. Rundum drehbare Düse verteilt den mikrofeinen Nebel optimal im Raum. Sehr leiser Betrieb auch bei höchster Befeuchtungsleistung.

Für Raumgrößen bis 25 m²
 Mikrofeine Wasserzerstäubung durch Ultraschall
 Luftfeuchtigkeit wählbar von 20 % bis 80 %
 Staubfilter austauschbar
 Automatische Wasserentkalkung
 Wassertank: 4 Liter
 Geräuschpegel: 40 dB(A)
 Elektronisches System für höchste Ansprüche mit präzisiertem, stufenlos einstellbarem Hygrostat; sorgt für konstante Luftfeuchtigkeit. Rundum drehbare Düse verteilt den mikrofeinen Nebel optimal im Raum. Sehr leiser Betrieb auch bei höchster Befeuchtungsleistung. Luftfeuchtigkeit wählbar von 20% - 80%

Best.-Nr.	Beschreibung	MM/VE
HOYBH860E	350 x 290 x 250 mm (L x B x H), weiß	1 Stück
HOYAC819E	passende Entkalkerpatrone	
Best.-Nr.	Beschreibung	MM/VE
HOYAC819E	passende Entkalkerpatrone	1/10 Stück



LOCK DOWN: ENDLICH ALLES HINTER SCHLOSS UND RIEGEL!

Hochwertige Tresore und Schlüsselschränke in bester Qualität für jeden Anlass. Vertrauen Sie auf bewährte Sicherheitslösungen vom Profi, die auch in Sachen Optik überzeugen.



Farbe: RAL 9003 signalweiss

Diamond Deposit

DIE WERTSCHUTZ – EINWURFTRESORE DER SERIE PHOENIX DIAMOND DEPOSIT wurden entwickelt, um größere Mengen an Bargeld sicher zu lagern. Die Tresore sind ideal für Einzelhandelsgeschäfte, Tankstellen, Banken und Kreditinstitute..

- **EINBRUCHSCHUTZ:** getestet nach EN1143-2:2014, Widerstandsgrad D1, ECB.S zertifiziert.
- **EINWURF-SCHUBLADE:** die Schublade ist an mehreren Stellen gesichert und wird mit einem separaten Hochsicherheitschloss, das über einen Doppelbartschlüssel der VDS Klasse 1 verfügt, verschlossen.
- **KONSTRUKTION:** Doppelwandkonstruktion, besonders widerstandsfähig durch hochwertige Verbundstoffe. Ein spezielles Notverriegelungssystem für die Tür sorgt für zusätzliche Sicherheit.
- **VERANKERUNG:** vorbereitet für die Verankerung am Boden. Verankerungsmaterial im Lieferumfang enthalten.
- **SCHLOSS:** wahlweise mit Schlüsselschloss (inkl. 2 Schlüsseln) oder elektronischem Tastenschloss lieferbar.
- Für Tresore ab 150 kg füllen Sie bitte den Transportfragebogen aus

Modell	Außenmaße * H x B x T in mm	Innenmaße * H x B x T in mm	Einwurf- schublade in mm	Türradius/ Griffhöhe in mm	Gewicht in kg	Inhalt in l	Böden	Best.Nr. Elektronik- schloss	Best.-Nr. Schlüssel- schloss	M!
HS1091	670x650x550	435x570x455	104x517x124	615/45	264	112	0	225 27 50	208 57 35	
HS1091	840x650x550	616x573x423	104x517x124	615/45	293	149	1	239 77 68	210 35 52	
HS1093	1040x650x550	816x573x426	104x517x124	615/45	350	199	2	237 25 11	218 94 70	

*Versicherungswerte können lokal variieren. Bitte fragen Sie Ihren Versicherer.



SS0996

Farbe: RAL 9003 signalweiss



SS0997



SS0998

Cashier Deposit

Einwurfresore mit gesicherter Einwurfschublade für Bargeldmanagement rund um die Uhr.

- **EINBRUCHSCHUTZ:** empfohlener Versicherungsschutz bis € 2.500*.
- **EINWURFSCHUBLADE:** eine spezielle Umlenplatte verhindert die unerlaubte Entnahme des Tresorinhaltes
- **BESONDERE EIGENSCHAFTEN:** das abschließbare Innenfach bei unserem Modell SS0998E bietet zusätzliche Sicherheit.
- **KONSTRUKTION:** der Tresorkorpus besteht aus 6mm dicken Stahlplatten und einer 12 mm dicken Tür.
- **VERANKERUNG:** alle Cashier Deposit Tresore sind für die Bodenverankerung vorbereitet.
- **SCHLOSS:** wahlweise mit Schlüsselschloss (inkl. 2 Schlüsseln) oder elektronischem Tastenschloss lieferbar.

Modell	Außenmaße * H x B x T in mm	Innenmaße * H x B x T in mm	Abmessungen der Einwurf- klappe in mm	Türradius/ Griffhöhe in mm	Gewicht in kg	Inhalt in l	Best.Nr. Elektronik- schloss	Best.-Nr. Schlüssel- schloss	M!
SS0996	480x340x380	448x328x323	80x265x200	275/50	58	47	243 26 34	216 35 20	
SS0997	700x340x380	646x328x323	80x265x200	275/50	71	68	214 68 57	214 87 32	
SS0998	760x510x510	315x495x415	145x495x395	440/50	137	64 l (Hauptfach) 28 l (Innenfach)	229 60 25	247 76 77	



M!
MONTAGE

MEHR-SERVICE

- Lieferung frei Verwendungsstelle
- Verpackungsentsorgung
- <300 lg - 30 min Arbeitszeit inkl.
- >300 lg - 60 min Arbeitszeit inkl.

Professionelle Schlüsselschränke

Die Schlüsselschränke der Serie PHOENIX KC0600 bieten ein hervorragendes Preis-Leistungsverhältnis und eine Kapazität von bis zu 600 Schlüsseln.

- **VERANKERUNG:** für die Wandverankerung vorbereitet, Verankerungsmaterial im Lieferumfang enthalten.
- **EIGENSCHAFTEN:** übersichtliche Aufteilung.
- **SCHLOSS:** wahlweise mit Schlüsselschloss (inkl. 2 Schlüsseln) oder elektronischem Tastenschloss lieferbar.
- **LIEFERUMFANG:** inkl. Schlüsselringen und farbigen Anhängern.

Modell	Außenmaße * H x B x T in mm	Gewicht in kg	Schlüssel- haken	Best.Nr. Elektronik- schloss	Best.Nr. Schlüssel- schloss
KC0601	350x270x80	4	42	252 58 89	226 75 64
KC0602	450x300x80	6	64	216 25 13	210 57 30
KC0603	550x380x80	7	100	220 66 47	221 22 99
KC0604	550x380x140	11	200	232 91 52	247 98 59
KC0605	550x380x205	14	300	213 18 26	210 34 58
KC0606	550x730x140	20	400	216 33 38	237 10 96
KC0607	550x730x205	28	600	238 42 31	250 59 95



Farbe: grau



KS0033

KS0035

Farbe: RAL 9003
signalweiss

Schlüsseltresor Cygnus

DIE SCHLÜSSELTRESORE DER SERIE PHOENIX KS0030E CYGNUS bestehen aus robusten, elektronischen Schlüsseltresoren mit 30 bis 700 Schlüsselhaken - ideal für zu Hause, in der Werkstatt oder im Büro.

- **VERSCHLUSS:** ausgestattet mit einem benutzerfreundlichen, fortschrittlichen, elektronischen Tastenschloss mit manipulationsgesicherter Magnetverriegelung und Revisionschlüsselschloss, für den Fall, dass der Code vergessen wurde (2 Revisionschlüssel in Lieferung enthalten).
- **SICHERHEIT:** bei ordnungsgemäßer Verankerung sind diese Schlüsseltresore ein idealer Einbruchschutz, der den Diebstahl von Schlüsseln aus Privatwohnungen und Büros und somit letztendlich von Autos verhindern kann.
- **VERANKERUNG:** für Wandverankerung vorbereitet, das Verankerungsmaterial ist im Lieferumfang enthalten.
- **BESONDERE EIGENSCHAFTEN:** alle Modelle verfügen über einen Einwurfschlitz, durch den die Schlüssel, ohne den Tresor öffnen zu müssen, eingeworfen werden können.
- **LIEFERUMFANG:** inkl. Schlüsselringen und farbigen Anhängern.

Modell	Außenmaße * H x B x T in mm	Einwurf- schlitz in mm	Gewicht in kg	Schlüssel- haken	Best.Nr. Elektronik- schloss	M!
KS0031	280x300x100	55x35x15	6,5	30	244 12 85	
KS0032	360x300x100	55x35x15	7,5	48	200 69 63	
KS0033	660x430x130	55x35x15	20	144	231 23 34	
KS0034	755x580x250	55x35x15	43	300	258 30 00	
KS0035	760x580x280	55x35x15	46	500	202 63 57	
KS0036	760x580x330	55x35x15	49	700	233 59 40	



KS0031

KS0032



Wedo Rollhocker

Fahrbarer Rollhocker aus wiederverwertbarem Polypropylen. Einfach, ohne Werkzeug zusammensteckbar.

Auf Stahlfedern gelagerte Rollen und ein Gummistandring sorgen für unverrückbaren Stand ab 5 kg Belastung. Höhe unbelastet: 43 cm, Höhe belastet: 42,5 cm, Durchmesser oben: 29 cm, Durchmesser unten: 44 cm, Gewicht: 2,8 kg, Tragkraft: 150 kg. BG und TÜV geprüft. Entspricht EN 14183 (vormals DIN 4569).

Best.-Nr.	Beschreibung	MM/VE
DOR2122LGR	lichtgrau	1 Stück
DOR212201	schwarz	1 Stück



DER MENSCH IM ZENTRUM:

NEW WORK
FÜR MODERNE
UNTERNEHMEN

innovativ | zukunftsorientiert | ergonomisch | langlebig

A	Akustiktrennwände	46
	ANBAUTISCHE	
	Serie Rialto PRO + Rialto PRO Komfort	22
	Serie Trend PRO + Trend PRO Komfort	30
	Arbeitsstühle	71
B	Barhocker	88
	Beistelltische	119
	BESPRECHUNGSANBAU	
	Serie Rialto PRO + Rialto PRO Komfort	22
	Serie Trend PRO + Trend PRO Komfort	30
	Besprechungstische	82, 88, 90, 115
	Bodenschutzmatten	78
	Bürodrehstühle	54
	BÜROMÖBELSERIEN	
	Serie All in One + All in One Move	16
	Serie Jump + Jump Move	8
	Serie Meet Me	87
	Serie Rialto PRO + Rialto PRO Komfort	22
	Serie Trend PRO + Trend PRO Komfort	30
C	Clubsessel	119
	Couch	123
D	Deko-Teppiche	50
	Drehstühle	54
E	ERGONOMISCHE LÖSUNGEN	
	WorkFit + Schwenkarm Monitor	43
	R-Go Tools	44
	Bakker Elkhuizen	45
F	Flipcharts	95, 98
	Funktionsdetails	72
	Fußstützen	76
G	Garderobenschränke	42
	Garderobenständer	126
	Glas-Magnetboards	92
H	Hängeregistraturschränke	siehe Büromöbelserien, 38
	Hocker	74
K	Kleiderbügel	124
	Kleiderständer	130
	Konferenz- und Besucherstühle	106
	Konferenzschränke	86
	Konferenztische	82, 90
L	Ledersofas	123
	Loungemöbel	119
	Luftreiniger	141



KONFERENZ- UND
BESUCHERSTÜHLE
S. 114



REGAL BOB
S. 40

Magic Charts + Notes	96	M
Magnetboards	92	
Moderationskoffer	100	
Moderationswände	98	
Moderationszubehör	97	
Monitorständer	43	
Multiboards	98	
P		
Pinboards	94, 101	
R		
Regale	siehe Büromöbelserien, 40	
Rollcontainer	siehe Büromöbelserien, 36, 38	
Rollhocker	144	
Rollladenschränke	siehe Büromöbelserien, 36	
S		
Schlüsselschränke	143	
Schränke	siehe Büromöbelserien, 86	
Schrankeinsätze	37	
Schreibtische	siehe Büromöbelserien	
Schreibtischlampen	134	
Sessel	120	
Sitzbälle	75	
Sitzsäcke	122	
Sofas	123	
Stahlschränke	42	
Standcontainer	siehe Büromöbelserien	
Stehhilfe	71	
Stehlampen	138	
Stehtische	89, 115	
Steh-/Sitztische	siehe Büromöbelserien Jump, All in One	
Stellwände	46	
Stühle	90, 106	
T		
Touch Displays	102	
Trennwände	48	
Tresore	142	
U		
Uhren	140	
W		
Wandgarderobe	130	
Wandschienensystem	94	
Whiteboards	91	
X		
XXXL-Drehstuhl	70	

JUMP | JUMP MOVE

Ergonomie für Alle.

Jump stellt den Anwender in den Mittelpunkt und bietet dabei für jeden Anspruch eine ergonomische und kreative Lösung. Stilvolles und schlichtes Design mit maximaler Funktionalität.



Tischplattenfarben:

Perlweiß

Lichtgrau

Ahorn

Tischplatte in 3 Farben zur Wahl

Schreibtisch Rechteckform

B je nach Modell, T 80 cm


Jump T – Höhe 62 - 85 cm - Gestell grafit-schwarz

Breite in cm	Grau	Ahorn	Weiß	
160	478 86 25	478 86 24	478 86 26	M!
180	478 86 28	478 86 27	478 86 29	M!

Jump T – Höhe 62 - 85 cm - Gestell alusilber

Breite in cm	Grau	Ahorn	Weiß	
160	226 62 67	217 91 20	222 13 55	M!
180	206 10 25	235 21 02	251 16 96	M!

Weitere Ausführungen und Zubehör finden Sie ab Seite 10



Auch als Steh-Sitz-Schreibtischvariante mit Auf/Ab-Bedienpanel, siehe Seite 11

Präsentiert von:



büro PARTNER team GmbH
büroversorgung von mensch zu mensch

TELEFON: 06124 723790